

股票代碼：6108

競國實業股份有限公司  
個體財務報告暨會計師查核報告  
民國一一〇年度及一〇九年度

公司地址：新北市樹林區俊英街84巷6號  
電話：(02)2683-2626

# 目 錄

項 目	頁 次
一、封 面	1
二、目 錄	2
三、會計師查核報告書	3
四、資產負債表	4
五、綜合損益表	5
六、權益變動表	6
七、現金流量表	7
八、個體財務報告附註	
(一)公司沿革	8
(二)通過財務報告之日期及程序	8
(三)新發布及修訂準則及解釋之適用	8~9
(四)重大會計政策之彙總說明	9~18
(五)重大會計判斷、估計及假設不確定性之主要來源	19
(六)重要會計項目之說明	19~45
(七)關係人交易	45~49
(八)質押之資產	49
(九)重大或有負債及未認列之合約承諾	49
(十)重大之災害損失	49
(十一)重大之期後事項	49
(十二)其 他	50~51
(十三)附註揭露事項	
1.重大交易事項相關資訊	51~53
2.轉投資事業相關資訊	53~54
3.大陸投資資訊	54~55
4.主要股東資訊	55
(十四)部門資訊	55
九、重要會計項目明細表	56~71



安侯建業聯合會計師事務所  
KPMG

台北市110615信義路5段7號68樓(台北101大樓)  
68F., TAIPEI 101 TOWER, No. 7, Sec. 5,  
Xinyi Road, Taipei City 110615, Taiwan (R.O.C.)

電話 Tel + 886 2 8101 6666  
傳真 Fax + 886 2 8101 6667  
網址 Web home.kpmg/tw

## 會計師查核報告

競國實業股份有限公司董事會 公鑒：

### 查核意見

競國實業股份有限公司民國一一〇年及一〇九年十二月三十一日之資產負債表，暨民國一一〇年及一〇九年一月一日至十二月三十一日之綜合損益表、權益變動表及現金流量表，以及個體財務報告附註(包括重大會計政策彙總)，業經本會計師查核竣事。

依本會計師之意見，上開個體財務報告在所有重大方面係依照證券發行人財務報告編製準則編製，足以允當表達競國實業股份有限公司民國一一〇年及一〇九年十二月三十一日之財務狀況，與民國一一〇年及一〇九年一月一日至十二月三十一日之財務績效與現金流量。

### 查核意見之基礎

本會計師係依照會計師查核簽證財務報表規則及一般公認審計準則執行查核工作。本會計師於該等準則下之責任將於會計師查核個體財務報告之責任段進一步說明。本會計師所隸屬事務所受獨立性規範之人員已依會計師職業道德規範，與競國實業股份有限公司保持超然獨立，並履行該規範之其他責任。本會計師相信已取得足夠及適切之查核證據，以作為表示查核意見之基礎。

### 關鍵查核事項

關鍵查核事項係指依本會計師之專業判斷，對競國實業股份有限公司民國一一〇年度個體財務報告之查核最為重要之事項。該等事項已於查核個體財務報告整體及形成查核意見之過程中予以因應，本會計師並不對該等事項單獨表示意見。本會計師判斷應溝通在查核報告上之關鍵查核事項如下：

#### 一、收入認列

有關收入認列之會計政策請詳個體財務報告附註四(十三)收入認列；收入相關揭露，請詳個體財務報告附註六(十九)。

關鍵查核事項之說明：

銷貨收入係投資人及管理階層評估競國實業股份有限公司財務或業務績效之主要指標，且競國實業股份有限公司為上市公司，受投資大眾的高度注意。此外，收入認列與商品控制權移轉時點之判斷及部分銷貨交易依合約議定而需提供折讓、退貨或獎勵金予客戶，對財務報表之允當表達極為重要，因此，本會計師將收入認列列為本年度財務報告查核重要事項之一。

因應之查核程序：

本會計師對上述關鍵查核事項之主要查核程序包括：

- 對收入認列有關之內部控制設計及執行有效性進行測試，包含抽核樣本核對客戶基本資料、交易條件、收付款等。
- 針對前十大銷售客戶進行趨勢分析，包括比較本期與最近一期及去年同期之客戶名單及銷售收入金額，以評估有無重大異常，若有重大變動者，查明並分析原因。
- 抽核全年度銷售交易，以評估銷售交易之真實性、銷貨收入認列金額之正確性及入帳時點之合理性。
- 有關折讓、退貨或獎勵金之估計，則取得經管理階層覆核後之計算文件，並抽核銷售合約之相關條款以驗證其合理性。
- 測試年度結束前後一段期間銷售交易之樣本，以評估收入認列時點是否適當。

## 二、採用權益法之投資減損評估

有關非金融資產減損之會計政策請詳個體財務報告附註四(十二)非金融資產減損；採用權益法之投資減損評估之會計估計及假設不確定性，請詳個體財務報告附註五；採用權益法之投資減損之說明，請詳個體財務報告附註六(七)採用權益法之投資。

關鍵查核事項之說明：

競國實業股份有限公司之轉投資事業APCB Electronics (Thailand) Co., Ltd營運長期呈現虧損，存有減損跡象之情事。因該採用權益法之投資係公司之重要投資且該帳面金額係屬重大，因此，本會計師將採用權益法之投資減損評估列為本年度財務報表查核重要事項之一。

因應之查核程序：

本會計師對上述關鍵查核事項之主要查核程序包括：

- 本會計師與組成個體查核人員進行溝通，包括提供查核指示函，並取得其執行查核後之集團報導資訊。
- 本會計師透過電子郵件及線上會議與組成個體查核人員就查核規劃、期中及期末階段應進行之查核程序及應注意事項進行討論。
- 覆核組成個體查核人員對APCB Electronics (Thailand) Co., Ltd.資產減損評估之查核程序，包括取得管理階層自行評估之減損跡象說明、取得管理階層委託外部專家出具之鑑價報告、評估外部專家之客觀性及其專業能力、評估管理階層衡量資產可回收金額所採用方法與資料之合理性、委請內部專家就鑑價報告中所使用之評價方法及重要假設進行評估，同時評估其對帳列減損損失之認列是否合理。

### 管理階層與治理單位對個體財務報告之責任

管理階層之責任係依照證券發行人財務報告編製準則編製允當表達之個體財務報告，且維持與個體財務報告編製有關之必要內部控制，以確保個體財務報告未存有導因於舞弊或錯誤之重大不實表達。

於編製個體財務報告時，管理階層之責任包括評估競國實業股份有限公司繼續經營之能力、相關事項之揭露，以及繼續經營會計基礎之採用，除非管理階層意圖清算競國實業股份有限公司或停止營業，或除清算或停業外別無實際可行之其他方案。

競國實業股份有限公司之治理單位(監察人)負有監督財務報導流程之責任。

### 會計師查核個體財務報告之責任

本會計師查核個體財務報告之目的，係對個體財務報告整體是否存在導因於舞弊或錯誤之重大不實表達取得合理確信，並出具查核報告。合理確信係高度確信，惟依照一般公認審計準則執行之查核工作無法保證必能偵出個體財務報告存有之重大不實表達。不實表達可能導因於舞弊或錯誤。如不實表達之個別金額或彙總數可合理預期將影響個體財務報告使用者所作之經濟決策，則被認為具有重大性。

本會計師依照一般公認審計準則查核時，運用專業判斷並保持專業上之懷疑。本會計師亦執行下列工作：

- 1.辨認並評估個體財務報告導因於舞弊或錯誤之重大不實表達風險；對所評估之風險設計及執行適當之因應對策；並取得足夠及適切之查核證據以作為查核意見之基礎。因舞弊可能涉及共謀、偽造、故意遺漏、不實聲明或踰越內部控制，故未偵出導因於舞弊之重大不實表達之風險高於導因於錯誤者。
- 2.對與查核攸關之內部控制取得必要之瞭解，以設計當時情況下適當之查核程序，惟其目的非對競國實業股份有限公司內部控制之有效性表示意見。
- 3.評估管理階層所採用會計政策之適當性，及其所作會計估計與相關揭露之合理性。
- 4.依據所取得之查核證據，對管理階層採用繼續經營會計基礎之適當性，以及使競國實業股份有限公司繼續經營之能力可能產生重大疑慮之事件或情況是否存在重大不確定性，作出結論。本會計師若認為該等事件或情況存在重大不確定性，則須於查核報告中提醒個體財務報告使用者注意個體財務報告之相關揭露，或於該等揭露係屬不適當時修正查核意見。本會計師之結論係以截至查核報告日所取得之查核證據為基礎。惟未來事件或情況可能導致競國實業股份有限公司不再具有繼續經營之能力。
- 5.評估個體財務報告(包括相關附註)之整體表達、結構及內容，以及個體財務報告是否允當表達相關交易及事件。

6.對於採用權益法之被投資公司之財務資訊取得足夠及適切之查核證據，以對個體財務報告表示意見。本會計師負責查核案件之指導、監督及執行，並負責形成競國實業股份有限公司之查核意見。

本會計師與治理單位溝通之事項，包括所規劃之查核範圍及時間，以及重大查核發現(包括於查核過程中所辨認之內部控制顯著缺失)。

本會計師亦向治理單位提供本會計師所隸屬事務所受獨立性規範之人員已遵循會計師職業道德規範中有關獨立性之聲明，並與治理單位溝通所有可能被認為會影響會計師獨立性之關係及其他事項(包括相關防護措施)。

本會計師從與治理單位溝通之事項中，決定對競國實業股份有限公司民國一一〇年度個體財務報告查核之關鍵查核事項。本會計師於查核報告中敘明該等事項，除非法令不允許公開揭露特定事項，或在極罕見情況下，本會計師決定不於查核報告中溝通特定事項，因可合理預期此溝通所產生之負面影響大於所增進之公眾利益。

安侯建業聯合會計師事務所

張純怡

會計師：

關春修



證券主管機關：金管證審字第1050036075號

核准簽證文號：(88)台財證(六)第18311號

民國一一一年三月二十五日

競國實業股份有限公司

資產負債表

民國一〇九年及一〇九年十二月三十一日

單位：新台幣千元

	110.12.31		109.12.31			110.12.31		109.12.31			
	金額	%	金額	%		金額	%	金額	%		
<b>資 產</b>											
<b>流動資產：</b>											
1100	現金及約當現金(附註六(一))	\$ 949,720	15	1,400,829	20	2100	短期借款(附註六(四)、(八)、(九)、(十一)、七、八及九)	\$ 1,868,000	29	2,080,000	30
1110	透過損益按公允價值衡量之金融資產—流動(附註六(二))	110,108	2	5,691	-	2110	應付短期票券(附註六(十二))	99,972	2	149,838	2
1150	應收票據淨額(附註六(四)及(十九))	4,171	-	2,405	-	2120	透過損益按公允價值衡量之金融負債—流動(附註六(二))	3,988	-	5,932	-
1170	應收帳款淨額(附註六(四)、(十一)、(十九)及八)	926,210	15	891,075	13	2150	應付票據	176,064	3	193,428	3
1180	應收帳款—關係人淨額(附註六(四)、(十九)及七)	4,933	-	884	-	2170	應付帳款	42,058	1	67,155	1
1200	其他應收款(附註六(五))	25,076	-	26,866	1	2180	應付帳款—關係人(附註七)	136,804	2	191,284	3
1212	其他應收款—關係人(附註六(五)及七)	116,370	2	53,718	1	2200	其他應付款(附註六(二十))	139,081	2	139,727	2
1220	本期所得稅資產	85,143	1	85,143	1	2230	本期所得稅負債	19,441	-	-	-
130x	存貨(附註六(六))	328,253	5	284,615	4	2280	租賃負債—流動(附註六(十四)及七)	7,564	-	7,238	-
1479	其他流動資產	9,359	-	16,404	-	2322	一年內到期長期借款(附註六(八)、(十三)、七、八及九)	4,415	-	34,415	1
	<b>流動資產合計</b>	<b>2,559,343</b>	<b>40</b>	<b>2,767,630</b>	<b>40</b>	2365	退款負債—流動	23,247	-	17,672	-
<b>非流動資產：</b>											
1520	透過其他綜合損益按公允價值衡量之金融資產—非流動(附註六(三))	24,795	-	24,795	1	2399	其他流動負債	38,569	1	26,405	1
1550	採用權益法之投資(附註六(七))	3,367,656	53	3,590,753	53		<b>流動負債合計</b>	<b>2,559,203</b>	<b>40</b>	<b>2,913,094</b>	<b>43</b>
1600	不動產、廠房及設備(附註六(八)、(十一)、(十三)、七、八及九)	350,695	5	287,857	4	2540	<b>非流動負債：</b>				
1755	使用權資產(附註六(九)、(十一)、(十四)、七及八)	87,705	1	91,490	1	2570	長期借款(附註六(八)、(十三)、七、八及九)	116,923	2	221,337	3
1780	無形資產(附註六(十))	1,436	-	1,475	-	2580	遞延所得稅負債(附註六(十六))	108,693	2	141,491	2
1840	遞延所得稅資產(附註六(十六))	72,983	1	65,685	1	2640	租賃負債—非流動(附註六(十四)及七)	81,971	1	85,577	1
1990	其他非流動資產(附註六(八))	1,562	-	22,558	-		淨確定福利負債—非流動(附註六(十五))	26,524	-	32,836	1
	<b>非流動資產合計</b>	<b>3,906,832</b>	<b>60</b>	<b>4,084,613</b>	<b>60</b>		<b>非流動負債合計</b>	<b>334,111</b>	<b>5</b>	<b>481,241</b>	<b>7</b>
1xxx	<b>資產總計</b>	<b>\$ 6,466,175</b>	<b>100</b>	<b>6,852,243</b>	<b>100</b>	2-3xxx	<b>負債及權益總計</b>	<b>\$ 6,466,175</b>	<b>100</b>	<b>6,852,243</b>	<b>100</b>
						2xxx	<b>負債總計</b>	<b>2,893,314</b>	<b>45</b>	<b>3,394,335</b>	<b>50</b>
						31xx	<b>權益(附註六(十五)、(十六)及(十七))：</b>				
						3100	股本	1,598,993	25	1,598,993	23
						3200	資本公積	418,929	6	418,929	6
						33xx	保留盈餘：				
						3310	法定盈餘公積	590,470	9	590,470	9
						3320	特別盈餘公積	168,847	3	200,397	3
						3350	未分配盈餘	1,011,344	15	817,966	12
							保留盈餘小計	1,770,661	27	1,608,833	24
						34xx	其他權益：				
						3410	國外營運機構財務報表換算之兌換差額	(223,166)	(3)	(176,291)	(3)
						3420	透過其他綜合損益按公允價值衡量之金融資產未實現損益	7,444	-	7,444	-
							其他權益合計	(215,722)	(3)	(168,847)	(3)
						3xxx	<b>權益總計</b>	<b>3,572,861</b>	<b>55</b>	<b>3,457,908</b>	<b>50</b>

董事長：曹月霞



經理人：賴進財

(請詳閱後附個體財務報告附註)



~4~

會計主管：蔡政宏



競國實業股份有限公司

綜合損益表

民國一一〇年及一〇九年一月一日至十二月三十一日

單位：新台幣千元

	110年度		109年度	
	金額	%	金額	%
4000 營業收入(附註六(十九)及七)：				
4111 銷貨收入	\$ 2,432,456	102	2,303,066	102
4170 減：銷貨退回	2,154	-	2,598	-
4190 銷貨折讓	<u>58,233</u>	<u>2</u>	<u>49,038</u>	<u>2</u>
4100 營業收入淨額	2,372,069	100	2,251,430	100
5000 營業成本(附註六(六)、(八)、(九)、(十)、(十五)、七及十二)	<u>2,124,337</u>	<u>90</u>	<u>2,106,801</u>	<u>94</u>
5950 營業毛利	<u>247,732</u>	<u>10</u>	<u>144,629</u>	<u>6</u>
6000 營業費用(附註六(四)、(八)、(九)、(十)、(十四)、(十五)、(二十)、七及十二)：				
6100 推銷費用	37,289	2	29,597	1
6200 管理費用	127,101	5	105,357	5
6450 預期信用減損損失(迴轉利益)	<u>2,376</u>	<u>-</u>	<u>(320)</u>	<u>-</u>
營業費用合計	<u>166,766</u>	<u>7</u>	<u>134,634</u>	<u>6</u>
6900 營業淨利	<u>80,966</u>	<u>3</u>	<u>9,995</u>	<u>-</u>
7000 營業外收入及支出(附註六(二)、(三)、(七)、(八)、(十四)、(廿一)及七)：				
7100 利息收入	510	-	6,768	-
7010 其他收入	77,418	3	54,943	3
7020 其他利益及損失	(35,915)	(2)	(134,027)	(6)
7050 財務成本	(24,132)	(1)	(28,009)	(1)
7370 採用權益法認列之子公司、關聯企業及合資損益之份額	<u>202,013</u>	<u>9</u>	<u>(13,457)</u>	<u>(1)</u>
營業外收入及支出合計	<u>219,894</u>	<u>9</u>	<u>(113,782)</u>	<u>(5)</u>
7900 稅前淨利(損)	300,860	12	(103,787)	(5)
7950 減：所得稅費用(利益)(附註六(十六))	<u>60,445</u>	<u>3</u>	<u>(20,627)</u>	<u>(1)</u>
8200 本期淨利(損)	<u>240,415</u>	<u>9</u>	<u>(83,160)</u>	<u>(4)</u>
8300 其他綜合損益(附註六(十五)、(十六)及(十七))：				
8310 不重分類至損益之項目				
8311 確定福利計畫之再衡量數	3,339	-	1,996	-
8331 子公司、關聯企業及合資之確定福利計畫再衡量數	(1,636)	-	(3,628)	-
8349 減：與不重分類之項目相關之所得稅	<u>340</u>	<u>-</u>	<u>(328)</u>	<u>-</u>
不重分類至損益之項目合計	<u>1,363</u>	<u>-</u>	<u>(1,304)</u>	<u>-</u>
8360 後續可能重分類至損益之項目				
8361 國外營運機構財務報表換算之兌換差額	(50,922)	(2)	44,518	2
8380 採用權益法認列之子公司、關聯企業及合資之其他綜合損益之份額	(6,137)	-	(11,509)	(1)
8399 減：與可能重分類之項目相關之所得稅	<u>(10,184)</u>	<u>-</u>	<u>8,903</u>	<u>-</u>
後續可能重分類至損益之項目合計	<u>(46,875)</u>	<u>(2)</u>	<u>24,106</u>	<u>1</u>
8300 本期其他綜合損益	<u>(45,512)</u>	<u>(2)</u>	<u>22,802</u>	<u>1</u>
8500 本期綜合損益總額	<u>\$ 194,903</u>	<u>7</u>	<u>(60,358)</u>	<u>(3)</u>
本公司每股盈餘(單位：新台幣元)(附註六(十八))				
9750 基本每股盈餘(虧損)	\$	<u>1.50</u>	\$	<u>(0.52)</u>
9850 稀釋每股盈餘(虧損)	\$	<u>1.49</u>	\$	<u>(0.52)</u>

董事長：曹月霞



(請詳閱後附個體財務報告附註)

經理人：賴進財



會計主管：蔡政宏





競國實業股份有限公司

權益變動表

民國一〇九年及一〇九年一月一日至十二月三十一日

單位：新台幣千元

	普通股 股本	資本公積	保留盈餘			合計	其他權益項目		合計	權益總額
			法定盈 餘公積	特別盈 餘公積	未分配 盈餘		國外營運機 構財務報表 換算之兌換 差額	透過其他綜合 損益按公允價 值衡量之金融 資產未實現損益		
民國一〇九年一月一日餘額	\$ 1,598,993	418,929	554,995	78,001	1,316,140	1,949,136	(200,397)	7,444	(192,953)	3,774,105
盈餘指撥及分配：										
提列法定盈餘公積	-	-	35,475	-	(35,475)	-	-	-	-	-
提列特別盈餘公積	-	-	-	122,396	(122,396)	-	-	-	-	-
普通股現金股利	-	-	-	-	(255,839)	(255,839)	-	-	-	(255,839)
本期淨損	-	-	-	-	(83,160)	(83,160)	-	-	-	(83,160)
本期其他綜合損益	-	-	-	-	(1,304)	(1,304)	24,106	-	24,106	22,802
本期綜合損益總額	-	-	-	-	(84,464)	(84,464)	24,106	-	24,106	(60,358)
民國一〇九年十二月三十一日餘額	1,598,993	418,929	590,470	200,397	817,966	1,608,833	(176,291)	7,444	(168,847)	3,457,908
盈餘指撥及分配：										
迴轉特別盈餘公積	-	-	-	(31,550)	31,550	-	-	-	-	-
普通股現金股利	-	-	-	-	(79,950)	(79,950)	-	-	-	(79,950)
本期淨利	-	-	-	-	240,415	240,415	-	-	-	240,415
本期其他綜合損益	-	-	-	-	1,363	1,363	(46,875)	-	(46,875)	(45,512)
本期綜合損益總額	-	-	-	-	241,778	241,778	(46,875)	-	(46,875)	194,903
民國一〇九年十二月三十一日餘額	\$ 1,598,993	418,929	590,470	168,847	1,011,344	1,770,661	(223,166)	7,444	(215,722)	3,572,861

董事長：曹月霞



(請詳閱後附個體財務報告附註)

經理人：賴進財



會計主管：蔡政宏



競國實業股份有限公司

現金流量表

民國一一〇年及一〇九年一月一日至十二月三十一日

單位：新台幣千元

	110年度	109年度
<b>營業活動之現金流量：</b>		
本期稅前淨利(損)	\$ 300,860	(103,787)
調整項目：		
收益費損項目		
折舊費用	55,516	57,835
攤銷費用	1,279	688
預期信用減損損失(迴轉利益)	2,376	(320)
透過損益按公允價值衡量金融資產及負債之損失(利益)	(22,986)	1,872
利息費用	24,132	28,009
利息收入	(510)	(6,768)
股利收入	(5,617)	(1,596)
採用權益法認列之子公司、關聯企業及合資損失(利益)之份額	(202,013)	13,457
處分不動產、廠房及設備利益	(679)	(82)
收益費損項目合計	(148,502)	93,095
與營業活動相關之資產/負債變動數：		
與營業活動相關之資產之淨變動：		
強制透過損益按公允價值衡量之金融資產	(77,443)	(3,932)
應收票據	(1,766)	(265)
應收帳款	(37,511)	(37,487)
應收帳款—關係人	(4,049)	579
其他應收款	1,715	28,177
其他應收款—關係人	(62,652)	(17,780)
存貨	(43,638)	(28,939)
其他流動資產	7,045	(2,925)
與營業活動相關之資產之淨變動合計	(218,299)	(62,572)
與營業活動相關之負債之淨變動：		
透過損益按公允價值衡量之金融負債	(5,932)	5,932
應付票據	(17,364)	12,787
應付帳款	(25,097)	3,190
應付帳款—關係人	(54,480)	(25,583)
其他應付款	(5,738)	(37,408)
退款負債	5,575	3,513
其他流動負債	12,164	6,342
淨確定福利負債	(2,973)	(3,639)
與營業活動相關之負債之淨變動合計	(93,845)	(34,866)
與營業活動相關之資產及負債之淨變動合計	(312,144)	(97,438)
調整項目合計	(460,646)	(4,343)
營運產生之現金流出	(159,786)	(108,130)
收取之利息	585	6,693
支付之利息	(24,365)	(27,862)
支付之所得稅	(71,256)	(173,152)
營業活動之淨現金流出	(254,822)	(302,451)
<b>投資活動之現金流量：</b>		
取得採用權益法之投資	-	(554,362)
取得不動產、廠房及設備	(85,102)	(61,255)
處分不動產、廠房及設備	679	303
取得無形資產	(1,240)	(1,257)
其他非流動資產減少(增加)	838	(390)
收取之股利	372,032	389,771
投資活動之淨現金流入(流出)	287,207	(227,190)
<b>籌資活動之現金流量：</b>		
短期借款增加	8,997,930	9,904,740
短期借款減少	(9,209,930)	(9,194,740)
應付短期票券增加	700,594	800,354
應付短期票券減少	(750,460)	(700,432)
舉借長期借款	-	100,000
償還長期借款	(134,414)	(34,415)
租賃本金償還	(7,264)	(10,107)
發放現金股利	(79,950)	(255,839)
籌資活動之淨現金流入(流出)	(483,494)	609,561
本期現金及約當現金增加(減少)數	(451,109)	79,920
期初現金及約當現金餘額	1,400,829	1,320,909
期末現金及約當現金餘額	\$ 949,720	1,400,829

董事長：曹月霞



(請詳閱後附個體財務報告附註)  
經理人：賴進財



會計主管：蔡政宏



**競國實業股份有限公司**  
**個體財務報告附註**  
**民國一一〇年度及一〇九年度**  
(除另有註明者外，所有金額均以新台幣千元為單位)

**一、公司沿革**

競國實業股份有限公司(以下稱「本公司」)於民國七十年十二月八日奉經濟部核准設立。本公司主要營業項目為線路板印刷製造加工買賣業務、多層印刷電路板製造加工買賣及軟性印刷電路板製造加工買賣。

**二、通過財務報告之日期及程序**

本個體財務報告已於民國一一一年三月二十五日經董事會通過。

**三、新發布及修訂準則及解釋之適用**

(一)已採用金融監督管理委員會(以下稱金管會)認可之新發布及修訂後準則及解釋之影響  
本公司自民國一一〇年一月一日起開始適用下列新修正之國際財務報導準則，且對個體財務報告未造成重大影響。

- 國際財務報導準則第四號之修正「暫時豁免適用國際財務報導準則第九號之延長」
- 國際財務報導準則第九號、國際會計準則第三十九號、國際財務報導準則第七號、國際財務報導準則第四號及國際財務報導準則第十六號之修正「利率指標變革－第二階段」

本公司自民國一一〇年四月一日起開始適用下列新修正之國際財務報導準則，且對個體財務報告未造成重大影響。

- 國際財務報導準則第十六號之修正「民國一一〇年六月三十日後之新型冠狀病毒肺炎相關租金減讓」

(二)尚未採用金管會認可之國際財務報導準則之影響

本公司評估適用下列自民國一一一年一月一日起生效之新修正之國際財務報導準則，將不致對個體財務報告造成重大影響。

- 國際會計準則第十六號之修正「不動產、廠房及設備－達到預定使用狀態前之價款」
- 國際會計準則第三十七號之修正「虧損性合約－履行合約之成本」
- 國際財務報導準則2018-2020週期之年度改善
- 國際財務報導準則第三號之修正「對觀念架構之引述」

## 競國實業股份有限公司個體財務報告附註(續)

### (三)金管會尚未認可之新發布及修訂準則及解釋

國際會計準則理事會已發布及修正但尚未經金管會認可之準則及解釋，對本公司可能攸關者如下：

新發布或修訂準則	主要修訂內容	理事會發布之 生效日
國際會計準則第1號之修正 「將負債分類為流動或非 流動」	修正條文係為提升準則應用之一致性，以協助企業判定不確定清償日之債務或其他負債於資產負債表究竟應分類為流動(於或可能於一年內到期者)或非流動。  修正條文亦闡明企業可能以轉換為權益來清償之債務之分類規定。	2023年1月1日
國際會計準則第1號之修正 「會計政策之揭露」	國際會計準則第1號之主要修正包括：  <ul style="list-style-type: none"> <li>• 規定企業揭露其重大會計政策而非其重要會計政策；</li> <li>• 闡明與不重大之交易、其他事項或情況有關之會計政策資訊係屬不重大，且不需揭露該等資訊；及</li> <li>• 闡明並非與重大之交易、其他事項或情況有關之所有會計政策資訊對公司之財務報表均屬重大。</li> </ul>	2023年1月1日

本公司現正持續評估上述準則及解釋對本公司財務狀況與經營結果之影響，相關影響待評估完成時予以揭露。

本公司預期下列其他尚未認可之新發布及修正準則不致對個體財務報告造成重大影響。

- 國際財務報導準則第十號及國際會計準則第二十八號之修正「投資者與其關聯企業或合資間之資產出售或投入」
- 國際財務報導準則第十七號「保險合約」及國際財務報導準則第十七號之修正
- 國際會計準則第八號之修正「會計估計之定義」
- 國際會計準則第十二號之修正「與單一交易所產生之資產及負債有關之遞延所得稅」

### 四、重大會計政策之彙總說明

本個體財務報告所採用之重大會計政策彙總說明如下。下列會計政策已一致適用於本個體財務報告之所有表達期間。

#### (一)遵循聲明

本個體財務報告係依照「證券發行人財務報告編製準則」編製。

## 競國實業股份有限公司個體財務報告附註(續)

### (二)編製基礎

#### 1.衡量基礎

本個體財務報告除另有附註者(請參閱各項會計政策之說明)外，主要係依歷史成本為基礎編製。

#### 2.功能性貨幣及表達貨幣

本公司係以營運所處主要經濟環境之貨幣為其功能性貨幣。本個體財務報告係以本公司之功能性貨幣，新台幣表達。所有以新台幣表達之財務資訊均以新台幣千元為單位。

### (三)外幣

#### 1.外幣交易

外幣交易依交易日之匯率換算為功能性貨幣。於後續每一報導期間結束日(以下稱報導日)之外幣貨幣性項目依當日之匯率換算為功能性貨幣。以公允價值衡量之外幣非貨幣性項目依衡量公允價值當日之匯率換算為功能性貨幣，以歷史成本衡量之外幣非貨幣性項目則依交易日之匯率換算。

換算所產生之外幣兌換差異通常係認列於損益，惟指定為透過其他綜合損益按公允價值之權益工具換算所產生之外幣兌換差異係認列於其他綜合損益。

#### 2.國外營運機構

國外營運機構之資產及負債，包括收購時產生之商譽及公允價值調整，係依報導日之匯率換算為本公司之表達貨幣；除高度通貨膨脹經濟者外，收益及費損項目係依當期平均匯率換算為表達貨幣，所產生之兌換差額均認列為其他綜合損益。

當處分國外營運機構致喪失控制、共同控制或重大影響時，與該國外營運機構相關之累計兌換差額係全數重分類為損益。部分處分含有國外營運機構之子公司時，相關累計兌換差額係按比例重新歸屬至非控制權益。部分處分含有國外營運機構之關聯企業或合資之投資時，相關累計兌換差額則按比例重分類至損益。

對國外營運機構之貨幣性應收或應付項目，若尚無清償計畫且不可能於可預見之未來予以清償時，其所產生之外幣兌換損益視為對該國外營運機構淨投資之一部分而認列為其他綜合損益。

### (四)資產與負債區分流動與非流動之分類標準

符合下列條件之一之資產列為流動資產，非屬流動資產之所有其他資產則列為非流動資產：

- 1.預期於正常營業週期中實現該資產，或意圖將其出售或消耗；
- 2.主要為交易目的而持有該資產；
- 3.預期於報導期間後十二個月內實現該資產；或
- 4.該資產為現金或約當現金，但於報導期間後至少十二個月將該資產交換或用以清償負債或受到其他限制者除外。

## 競國實業股份有限公司個體財務報告附註(續)

符合下列條件之一之負債列為流動負債，非屬流動負債之所有其他負債則列為非流動負債：

- 1.預期將於正常營業週期中清償該負債；
- 2.主要為交易目的而持有該負債；
- 3.預期將於報導期間後十二個月內到期清償該負債；或
- 4.未具無條件將清償期限遞延至報導期間後至少十二個月之權利之負債。負債之條款，可能依交易對方之選擇，以發行權益工具而導致其清償者，並不影響其分類。

### (五)現金及約當現金

現金包括庫存現金、活期存款、支票存款及定期存款。約當現金係指可隨時轉換成定額現金且價值變動風險甚小之短期並具高度流動性之投資。定期存款符合前述定義且持有目的係滿足短期現金承諾而非投資或其他目的者，列報於約當現金。

銀行透支為可立即償還且屬於本公司整體現金管理之一部分者，於現金流量表列為現金及約當現金之組成項目。

### (六)金融工具

應收帳款及所發行之債務證券原始係於產生時認列。所有其他金融資產及金融負債原始係於本公司成為金融工具合約條款之一方時認列。非透過損益按公允價值衡量之金融資產(除不包含重大財務組成部分之應收帳款外)或金融負債原始係按公允價值加計直接可歸屬於該取得或發行之交易成本衡量。不包含重大財務組成部分之應收帳款原始係按交易價格衡量。

#### 1.金融資產

金融資產之購買或出售符合慣例交易者，本公司對以相同方式分類之金融資產，其所有購買及出售一致地採交易日會計處理。

原始認列時金融資產分類為：按攤銷後成本衡量之金融資產、透過其他綜合損益按公允價值衡量之金融資產或透過損益按公允價值衡量之金融資產。本公司僅於改變管理金融資產之經營模式時，始自下一個報導期間之首日起重分類所有受影響之金融資產。

#### (1)按攤銷後成本衡量之金融資產

金融資產同時符合下列條件，且未指定為透過損益按公允價值衡量時，係按攤銷後成本衡量：

- 係在以收取合約現金流量為目的之經營模式下持有該金融資產。
- 該金融資產之合約條款產生特定日期之現金流量，完全為支付本金及流通在外本金金額之利息。

該等資產後續以原始認列金額加減計採有效利息法計算之累積攤銷數，並調整任何備抵損失之攤銷後成本衡量。利息收入、外幣兌換損益及減損損失係認列於損益。除列時，將利益或損失列入損益。

## 競國實業股份有限公司個體財務報告附註(續)

### (2)透過其他綜合損益按公允價值衡量之金融資產

本公司於原始認列時，可作一不可撤銷之選擇，將非持有供交易之權益工具投資後續公允價值變動列報於其他綜合損益。前述選擇係按逐項工具基礎所作成。

屬權益工具投資者後續按公允價值衡量。股利收入(除非明顯代表部分投資成本之回收)係認列於損益。其餘淨利益或損失係認列為其他綜合損益且不重分類至損益。

權益投資之股利收入於本公司有權利收取股利之日認列(通常係除息日)。

### (3)透過損益按公允價值衡量之金融資產

非屬上述按攤銷後成本衡量或透過其他綜合損益按公允價值衡量之金融資產，係透過損益按公允價值衡量，包括衍生性金融資產。本公司於原始認列時，為消除或重大減少會計配比不當，得不可撤銷地將符合按攤銷後成本衡量或透過其他綜合損益按公允價值衡量條件之金融資產，指定為透過損益按公允價值衡量之金融資產。

該等資產後續按公允價值衡量，其淨利益或損失(包含任何股利及利息收入)係認列為損益。

### (4)金融資產減損

本公司針對按攤銷後成本衡量之金融資產(包括現金及約當現金、應收票據、應收帳款及其他應收款等)之預期信用損失認列備抵損失。

銀行存款及其他應收款之信用風險(即金融工具之預期存續期間發生違約之風險)自原始認列後未顯著增加，係按十二個月預期信用損失金額衡量備抵損失。

應收帳款之備抵損失係按存續期間預期信用損失金額衡量。

存續期間預期信用損失係指金融工具預期存續期間所有可能違約事項產生之預期信用損失。

十二個月預期信用損失係指金融工具於報導日後十二個月內可能違約事項所產生之預期信用損失(或較短期間，若金融工具之預期存續期間短於十二個月時)。

衡量預期信用損失之最長期間為本公司暴露於信用風險之最長合約期間。

於判定自原始認列後信用風險是否已顯著增加時，本公司考量合理且可佐證之資訊(無需過度成本或投入即可取得)，包括質性及量化資訊，及根據本公司之歷史經驗、信用評估及前瞻性資訊所作之分析。

若合約款項已逾期，本公司假設金融資產之信用風險已顯著增加。

若合約款項逾期超過一百八十一天，或借款人不太可能履行其信用義務支付全額款項予本公司時，本公司視為該金融資產發生違約。

## 競國實業股份有限公司個體財務報告附註(續)

預期信用損失為金融工具預期存續期間信用損失之機率加權估計值。信用損失係按所有現金短收之現值衡量，亦即本公司依據合約可收取之現金流量與本公司預期收取之現金流量之差額。預期信用損失係按金融資產之有效利率折現。

於每一報導日本公司評估按攤銷後成本衡量之金融資產是否有信用減損。對金融資產之估計未來現金流量具有不利影響之一項或多項事項已發生時，該金融資產已信用減損。金融資產已信用減損之證據包括有關下列事項之可觀察資料：

- 債務人或發行人之重大財務困難；
- 違約，諸如延滯或逾期超過一百八十一天；
- 因與債務人之財務困難相關之經濟或合約理由，本公司給予債務人原本不會考量之讓步；
- 債務人很有可能聲請破產或進行其他財務重整；或
- 由於財務困難而使該金融資產之活絡市場消失。

按攤銷後成本衡量之金融資產之備抵損失係自資產之帳面金額中扣除。

當本公司對回收金融資產整體或部分無法合理預期時，係直接減少其金融資產總帳面金額。本公司係以是否合理預期可回收之基礎個別分析沖銷之時點及金額。本公司預期已沖銷金額將不會重大迴轉。然而，已沖銷之金融資產仍可強制執行，以符合本公司回收逾期金額之程序。

### (5)金融資產之除列

本公司僅於對來自該資產現金流量之合約權利終止，或已移轉金融資產且該資產所有權之幾乎所有風險及報酬已移轉予其他企業，或既未移轉亦未保留所有權之幾乎所有風險及報酬且未保留該金融資產之控制時，始將金融資產除列。

本公司簽訂移轉金融資產之交易，若保留已移轉資產所有權之所有或幾乎所有風險及報酬，則仍持續認列於資產負債表。

## 2.金融負債及權益工具

### (1)負債或權益之分類

本公司發行之債務及權益工具係依據合約協議之實質與金融負債及權益工具之定義分類為金融負債或權益。

### (2)權益交易

權益工具係指表彰本公司於資產減除其所有負債後剩餘權益之任何合約。本公司發行之權益工具係以取得之價款扣除直接發行成本後之金額認列。

### (3)金融負債

金融負債後續採有效利息法按攤銷後成本衡量。利息費用及兌換損益係認列於損益。除列時之任何利益或損失亦係認列於損益。



## 競國實業股份有限公司個體財務報告附註(續)

### (4)金融負債之除列

本公司係於合約義務已履行、取消或到期時，除列金融負債。當金融負債條款修改且修改後負債之現金流量有重大差異，則除列原金融負債，並以修改後條款為基礎按公允價值認列新金融負債。

除列金融負債時，其帳面金額與所支付或應支付對價總額，包含任何所移轉之非現金資產或承擔之負債間之差額認列為損益。

### (5)金融資產及負債之互抵

金融資產及金融負債僅於本公司目前有法律上有可執行之權利進行互抵及有意圖以淨額交割或同時變現資產及清償負債時，方予以互抵並以淨額表達於資產負債表。

### 3.衍生金融工具

本公司為規避外幣風險之暴險而持有衍生金融工具。嵌入式衍生工具於符合特定條件且該主合約非屬金融資產時，其與主合約分離處理。

衍生工具原始認列時係按公允價值衡量；後續依公允價值衡量，再衡量產生之利益或損失直接列入損益。

### (七)存 貨

存貨係以成本與淨變現價值孰低衡量。成本包括使其達可供使用的地點及狀態所發生之取得、產製或加工成本及其他成本，並採月加權平均法計算。淨變現價值係指正常營業下之估計售價減除估計完工尚需投入之估計成本及完成出售所需之估計成本後之餘額。

### (八)投資子公司

於編製個體財務報告時，本公司對具控制力之被投資公司係採權益法評價。在權益法下，個體財務報告當期損益及其他綜合損益與合併基礎編製之財務報告中當期損益及其他綜合損益歸屬於母公司業主之金額相同，且個體財務報告業主權益與合併基礎編製之財務報告中歸屬於母公司業主之權益相同。

### (九)不動產、廠房及設備

#### 1.認列與衡量

不動產、廠房及設備項目係依成本(包括資本化之借款成本)減累計折舊及任何累計減損衡量。

不動產、廠房及設備之重大組成部分耐用年限不同時，則視為不動產、廠房及設備之單獨項目(主要組成部分)處理。

不動產、廠房及設備之處分利益或損失係認列於損益。

#### 2.後續成本

後續支出僅於其未來經濟效益很有可能流入本公司時始予以資本化。

## 競國實業股份有限公司個體財務報告附註(續)

### 3.折 舊

折舊係依資產成本減除殘值計算，並採直線法於每一組成部分之估計耐用年限內認列於損益。

土地不予提列折舊。

當期及比較期間之估計耐用年限如下：

(1)房屋及建築	8至25年
(2)機器設備	2至17年
(3)運輸設備	2至5年
(4)辦公設備	3至8年
(5)其他設備	2至20年

本公司於每一報導日檢視折舊方法、耐用年限及殘值，並於必要時適當調整。

### (十)租賃－承租人

本公司係於合約成立日評估合約是否係屬或包含租賃，若合約轉讓對已辨認資產之使用之控制權一段時間以換得對價，則合約係屬或包含租賃。

本公司於租賃開始日認列使用權資產及租賃負債，使用權資產係以成本為原始衡量，該成本包含租賃負債之原始衡量金額，調整租賃開始日或之前支付之任何租賃給付，並加計所發生之原始直接成本及為拆卸、移除標的資產及復原其所在地點或標的資產之估計成本，同時減除收取之任何租賃誘因。

使用權資產後續於租賃開始日至使用權資產之耐用年限屆滿時或租賃期間屆滿時兩者之較早者以直線法提列折舊。此外，本公司定期評估使用權資產是否發生減損並處理任何已發生之減損損失，並於租賃負債發生再衡量的情況下配合調整使用權資產。

租賃負債係以租賃開始日尚未支付之租賃給付之現值為原始衡量。若租賃隱含利率容易確定，則折現率為該利率，若並非容易確定，則使用本公司之增額借款利率。一般而言，本公司係採用其增額借款利率為折現率。

計入租賃負債衡量之租賃給付包括：

- 1.固定給付，包括實質固定給付；
- 2.取決於某項指數或費率之變動租賃給付，採用租賃開始日之指數或費率為原始衡量；
- 3.預期支付之殘值保證金額；及
- 4.於合理確定將行使購買選擇權或租賃終止選擇權時之行使價格或所須支付之罰款。

租賃負債後續係以有效利息法計提利息，並於發生以下情況時再衡量其金額：

- 1.用以決定租賃給付之指數或費率變動導致未來租賃給付有變動；
- 2.預期支付之殘值保證金額有變動；
- 3.標的資產購買選擇權之評估有變動；

## 競國實業股份有限公司個體財務報告附註(續)

4.對是否行使延長或終止選擇權之估計有所變動，而更改對租賃期間之評估；

5.租賃標的、範圍或其他條款之修改。

租賃負債因前述用以決定租賃給付之指數或費率變動、殘值保證金額有變動以及購買、延長或終止選擇權之評估變動而再衡量時，係相對應調整使用權資產之帳面金額，並於使用權資產之帳面金額減至零時，將剩餘之再衡量金額認列於損益中。

對於減少租賃範圍之租賃修改，則係減少使用權資產之帳面金額以反映租賃之部分或全面終止，並將其與租賃負債再衡量金額間之差額則認列於損益中。

針對機器設備及辦公設備租賃之短期租賃及低價值標的資產租賃，本公司選擇不認列使用權資產及租賃負債，而係將相關租賃給付依直線基礎於租賃期間內認列為費用。

### (十一)無形資產

#### 1.認列及衡量

本公司取得其他有限耐用年限之無形資產，係以成本減除累計攤銷與累計減損後之金額衡量。

#### 2.後續支出

後續支出僅於可增加相關特定資產之未來經濟效益時始予以資本化。所有其他支出於發生時認列於損益。

#### 3.攤銷

本公司無形資產為電腦軟體，攤銷係依資產成本減除估計殘值計算，並自達可供使用狀態起，採直線法於其估計耐用年限兩年內認列為損益。

本公司於每一報導日檢視無形資產之攤銷方法、耐用年限及殘值，並於必要時適當調整。

### (十二)非金融資產減損

本公司於每一報導日評估是否有跡象顯示非金融資產(除存貨及遞延所得稅資產外)之帳面金額可能有減損。若有任一跡象存在，則估計該資產之可回收金額。商譽係每年定期進行減損測試。

為減損測試之目的，係將現金流入大部分獨立於其他個別資產或資產群組之現金流入之一組資產作為最小可辨認資產群組。企業合併取得之商譽係分攤至預期可自合併綜效受益之各現金產生單位或現金產生單位群組。

可回收金額為個別資產或現金產生單位之公允價值減處分成本與其使用價值孰高者。個別資產或現金產生單位之可回收金額若低於帳面金額，則認列減損損失。

減損損失係立即認列於當期損益，且係先減少該現金產生單位受攤商譽之帳面金額，次就該單位內其他各資產帳面金額之比例減少各該資產帳面金額。

商譽減損損失不予迴轉。商譽以外之非金融資產則僅在不超過該資產若未於以前年度認列減損損失時所決定之帳面金額(減除折舊或攤銷)之範圍內迴轉。

## 競國實業股份有限公司個體財務報告附註(續)

### (十三)收入之認列

收入係按移轉商品或勞務而預期有權取得之對價衡量。本公司係於對商品或勞務之控制移轉予客戶而滿足履約義務時認列收入。該產品之控制移轉係指產品已交付給客戶，客戶能完全裁決產品之銷售通路及價格，且已無會影響客戶接受該產品之未履行義務。交付係發生於產品運送至特定地點，其陳舊過時及損失風險已移轉予客戶，及客戶已依據銷售合約接受產品，驗收條款已失效，或本公司有客觀證據認為已滿足所有驗收條件時。

本公司預期所有客戶合約移轉商品或勞務予客戶之時間與客戶為該商品或勞務付款之時間間隔皆不超過一年，因此，本公司不調整交易價格之貨幣時間價值。

### (十四)員工福利

#### 1.確定提撥計畫

確定提撥計畫之提撥義務係於員工提供服務期間內認列為費用。

#### 2.確定福利計畫

本公司對確定福利計畫之淨義務係以員工當期或以前期間服務所賺得之未來福利金額折算為現值計算，並減除計畫資產之公允價值。

確定福利義務每年由合格精算師以預計單位福利法精算。當計算結果對本公司可能有利時，認列資產係以從該計畫退還提撥金或對該計畫減少未來提撥金之形式可得之任何經濟效益之現值為限。計算經濟效益現值時，係考量任何最低資金提撥要求。

淨確定福利負債之再衡量數，包含精算損益、計畫資產報酬(不包括利息)，及資產上限影響數之任何變動(不包括利息)係立即認列於其他綜合損益，並累計於保留盈餘。本公司決定淨確定福利負債(資產)之淨利息費用(收入)，係使用年度報導期間開始時所決定之淨確定福利負債(資產)及折現率。確定福利計畫之淨利息費用及其他費用係認列於損益。

計畫修正或縮減時，所產生與前期服務成本或縮減利益或損失相關之福利變動數，係立即認列為損益。本公司於清償發生時，認列確定福利計畫之清償損益。

#### 3.短期員工福利

短期員工福利義務係於服務提供時認列為費用。若係因員工過去提供服務而使本公司負有現時之法定或推定支付義務，且該義務能可靠估計時，將該金額認列為負債。

### (十五)所得稅

所得稅包括當期及遞延所得稅。除與直接認列於權益或其他綜合損益之項目相關者外，當期所得稅及遞延所得稅應認列於損益。

## 競國實業股份有限公司個體財務報告附註(續)

當期所得稅包括依據當年度課稅所得(損失)計算之預計應付所得稅或應收退稅款，及任何對以前年度應付所得稅或應收退稅款之調整。其金額係按報導日之法定稅率或實質性立法之稅率衡量預期將支付或收取款項之最佳估計值。

遞延所得稅係就資產及負債於財務報導目的之帳面金額與其課稅基礎之暫時性差異予以衡量認列。下列情況產生之暫時性差異不予認列遞延所得稅：

- 1.非屬企業合併之交易原始認列之資產或負債，且於交易當時不影響會計利潤及課稅所得(損失)者；
- 2.因投資子公司、關聯企業及合資權益所產生之暫時性差異，本公司可控制暫時性差異迴轉之時點且很有可能於可預見之未來不會迴轉者；以及
- 3.商譽之原始認列所產生之應課稅暫時性差異。

對於未使用之課稅損失及未使用所得稅抵減遞轉後期，與可減除暫時性差異，在很有可能未來課稅所得可供使用之範圍內，認列為遞延所得稅資產。並於每一報導日予以重評估，就相關所得稅利益非屬很有可能實現之範圍內予以調減；或在變成很有可能足額課稅所得之範圍內迴轉原已減少之金額。

遞延所得稅係以預期暫時性差異迴轉時之稅率衡量，採用報導日之法定稅率或實質性立法稅率為基礎。

遞延所得稅資產及遞延所得稅負債僅於同時符合下列條件時予以互抵：

- 1.有法定執行權將當期所得稅資產及當期所得稅負債互抵；且
- 2.遞延所得稅資產及遞延所得稅負債與下列由同一稅捐機關課徵所得稅之納稅主體之一有關；
  - (1)同一納稅主體；或
  - (2)不同納稅主體，惟各主體意圖在重大金額之遞延所得稅資產預期回收及遞延所得稅負債預期清償之每一未來期間，將當期所得稅負債及資產以淨額基礎清償，或同時實現資產及清償負債。

### (十六)每股盈餘

本公司列示歸屬於本公司普通股權益持有人之基本及稀釋每股盈餘。本公司基本每股盈餘係以歸屬於本公司普通股權益持有人之損益，除以當期加權平均流通在外普通股股數計算之。稀釋每股盈餘則係將歸屬於本公司普通股權益持有人之損益及加權平均流通在外普通股股數，分別調整所有潛在稀釋普通股之影響後計算之。本公司之潛在稀釋普通股包括員工酬勞。

### (十七)部門資訊

本公司已於合併財務報告揭露部門資訊，因此個體財務報告不揭露部門資訊。

## 競國實業股份有限公司個體財務報告附註(續)

### 五、重大會計判斷、估計及假設不確定性之主要來源

管理階層依「證券發行人財務報告編製準則」編製本個體財務報告時，必須作出判斷、估計及假設，其將對會計政策之採用及資產、負債、收益及費用之報導金額有所影響。實際結果可能與估計存有差異。

管理階層持續檢視估計及基本假設，會計估計變動於變動期間及受影響之未來期間予以認列。

本公司無會計政策涉及重大判斷，且對本財務報告已認列金額有重大影響之資訊。

對於假設及估計之不確定性中，存有重大風險將於次一年度造成重大調整之相關資訊為本公司採權益法之投資之減損評估。因採權益法之投資有減損跡象，於每一報導日進行減損測試。其可回收金額之估計係依據管理階層主觀判斷之假設，任何由於經濟狀況之變遷或本公司策略所帶來之估計改變均可能對未來帳列採權益法之投資產生重大影響。有關採用權益法之投資減損評估，請參閱附註六(七)之說明。

### 六、重要會計項目之說明

#### (一)現金及約當現金

	<b>110.12.31</b>	<b>109.12.31</b>
現金	\$ 150	150
活期存款	931,650	1,124,048
支票存款	17,920	6,071
定期存款	-	256,320
約當現金-附買回債券	-	14,240
	<b>\$ 949,720</b>	<b>1,400,829</b>

本公司金融資產及負債之利率風險及敏感度分析之揭露請詳附註六(廿二)。

#### (二)透過損益按公允價值衡量之金融資產及負債

##### 1.明細如下：

	<b>110.12.31</b>	<b>109.12.31</b>
強制透過損益按公允價值衡量之金融資產：		
換匯合約	\$ 110	1,145
上市(櫃)公司股票	109,006	4,546
國內開放型基金	992	-
合    計	<b>\$ 110,108</b>	<b>5,691</b>
透過損益按公允價值衡量之金融負債：		
換匯合約	<b>\$ 3,988</b>	<b>5,932</b>

本公司按公允價值再衡量認列於損益之金額請詳附註六(廿一)。

## 競國實業股份有限公司個體財務報告附註(續)

民國一一〇年及一〇九年十二月三十一日，本公司之透過損益按公允價值衡量之金融資產均未有提供作質押擔保之情形。

### 2. 衍生金融工具：

從事衍生金融工具交易係用以規避因營業、融資及投資活動所暴露之匯率與利率風險，本公司未適用避險會計，民國一一〇年及一〇九年十二月三十一日列報於透過損益按公允價值衡量之金融資產/負債之衍生工具明細如下：

<b>110.12.31</b>			
	合約金額 (千元)	幣 別	到期期間
金融資產：			
換匯合約	\$ <u>5,000</u>	美金	111.3.28
金融負債：			
換匯合約	\$ <u>30,500</u>	美金	111.1.14~111.3.23
<b>109.12.31</b>			
	合約金額 (千元)	幣 別	到期期間
金融資產：			
換匯合約	\$ <u>13,500</u>	美金	110.2.26~110.3.26
金融負債：			
換匯合約	\$ <u>22,500</u>	美金	110.1.14~110.3.02

### (三) 透過其他綜合損益按公允價值衡量之金融資產－非流動

	<b>110.12.31</b>	<b>109.12.31</b>
透過其他綜合損益按公允價值衡量之權益工具：		
國內非上市(櫃)公司股票	\$ <u>24,795</u>	<u>24,795</u>

#### 1. 透過其他綜合損益按公允價值衡量之權益工具投資

本公司持有該等權益工具投資為長期策略性投資且非為交易目的所持有，故已指定為透過其他綜合損益按公允價值衡量。

本公司因上列指定為透過其他綜合損益按公允價值衡量之權益工具投資，於民國一一〇年度及一〇九年度認列之股利收入分別為3,349千元1,596千元。

#### 2. 市場風險資訊請詳附註六(廿二)。

競國實業股份有限公司個體財務報告附註(續)

(四)應收票據及應收帳款

	<u>110.12.31</u>	<u>109.12.31</u>
應收票據	\$ 4,171	2,405
應收帳款	930,544	893,417
應收帳款—關係人	4,933	884
減：備抵損失	<u>(4,334)</u>	<u>(2,342)</u>
	<u><u>\$ 935,314</u></u>	<u><u>894,364</u></u>

本公司與銀行簽訂具追索權之應收帳款承購合約，銀行對轉讓之應收款預支八成，本公司因保留該應收帳款之所有風險，故將所取得之預支款認列為銀行信用借款。於民國一一〇年及一〇九年十二月三十一日，相關帳款承購資訊明細如下：

<u>110.12.31</u>				
	<u>借款額度</u>	<u>應收帳款 承購金額</u>	<u>已預支餘額 (註)</u>	<u>已預支金額之 利率區間%</u>
永豐銀行	<u>\$ 138,400</u>	<u>203,709</u>	<u>-</u>	-
<u>109.12.31</u>				
	<u>借款額度</u>	<u>應收帳款 承購金額</u>	<u>已預支餘額 (註)</u>	<u>已預支金額之 利率區間%</u>
永豐銀行	<u>\$ 142,400</u>	<u>179,851</u>	<u>-</u>	-

註：係與子公司共用額度。民國一一〇年及一〇九年十二月三十一日，子公司已預支金額分為27,680千元及113,920千元。

於民國一一〇年及一〇九年十二月三十一日，本公司應收帳款提供作為擔保品情形請詳附註八。

本公司針對所有應收票據及應收帳款採用簡化作法估計預期信用損失，亦即使用存續期間預期信用損失衡量，為此衡量目的，該等應收票據及應收帳款係按代表客戶依據合約條款支付所有到期金額能力之共同信用風險特性予以分組，並已納入前瞻性之資訊，包括總體經濟及相關產業資訊。

本公司應收票據按歷史經驗並無信用損失之情事，另考量截至報導期間帳列應收票據未有已逾期者，亦無其他跡象顯示應收票據信用品質較原始授信日發生改變，因此本公司評估應收票據尚無應認列之預期信用損失。



競國實業股份有限公司個體財務報告附註(續)

本公司應收帳款之預期信用損失分析如下：

	<b>110.12.31</b>		
	應收帳款 帳面金額	存續期間預期 信用損失率 (%)	備抵存續期間 預期信用損失
未逾期	\$ 877,124	0.01	87
逾期1~30天	24,217	2.12	513
逾期31~60天	29,012	12.21	3,543
逾期151~180天	191	100.00	191
	<u>\$ 930,544</u>		<u>4,334</u>

上述帳款之帳面金額未包含本公司對子公司之全部應收帳款，金額為4,933千元，前述應收帳款皆未逾期。

	<b>109.12.31</b>		
	應收帳款 帳面金額	存續期間預期 信用損失率 (%)	備抵存續期間 預期信用損失
未逾期	\$ 881,322	0.06	529
逾期1~30天	10,194	6.18	630
逾期31~60天	644	39.74	256
逾期61~90天	542	57.82	313
逾期121~150天	330	70.51	232
逾期151~180天	37	90.04	34
逾期超過181天	348	100.00	348
	<u>\$ 893,417</u>		<u>2,342</u>

上述帳款之帳面金額未包含本公司對子公司之全部應收帳款，金額為884千元，前述應收帳款皆未逾期。

本公司應收帳款之備抵損失變動表如下：

	<u>110年度</u>	<u>109年度</u>
期初餘額	\$ 2,342	2,662
減損損失提列(迴轉)	2,376	(320)
本年度因無法收回而沖銷之金額	(384)	-
期末餘額	<u>\$ 4,334</u>	<u>2,342</u>

競國實業股份有限公司個體財務報告附註(續)

(五)其他應收款

	<u>110.12.31</u>	<u>109.12.31</u>
其他應收款	\$ 25,076	26,866
其他應收款—關係人	116,370	53,718
減：備抵損失	-	-
	<u>\$ 141,446</u>	<u>80,584</u>

本公司民國一一〇年及一〇九年十二月三十一日之其他應收款(含關係人)皆未逾期，其餘信用風險資訊請詳附註六(廿二)。

(六)存 貨

	<u>110.12.31</u>	<u>109.12.31</u>
商 品	\$ 6,486	4,505
原 料	32,055	12,823
物 料	42,905	48,581
在 製 品	51,181	75,419
製 成 品	<u>195,626</u>	<u>143,287</u>
	<u>\$ 328,253</u>	<u>284,615</u>

本公司除由正常銷貨將存貨轉列營業成本以外，其他直接列入營業成本之費損(收益)總額如下：

	<u>110年度</u>	<u>109年度</u>
存貨跌價及報廢損失	\$ 11,281	18,676
存貨盤損	13	6
未分攤製造費用	13,990	11,483
出售下腳及廢料收益	<u>(76,960)</u>	<u>(69,642)</u>
	<u>\$ (51,676)</u>	<u>(39,477)</u>

民國一一〇年及一〇九年十二月三十一日，本公司之存貨均未有提供作質押擔保之情形。

(七)採用權益法之投資

本公司於報導日採用權益法之投資列示如下：

	<u>110.12.31</u>	<u>109.12.31</u>
子公司	<u>\$ 3,367,656</u>	<u>3,590,753</u>

子公司請參閱民國一一〇年度合併財務報告。

民國一一〇年度及一〇九年度子公司無額外增提之減損損失。

民國一一〇年及一〇九年十二月三十一日，本公司之採用權益法之投資均未有提供作質押擔保之情形。

## 競國實業股份有限公司個體財務報告附註(續)

### (八)不動產、廠房及設備

本公司民國一一〇年度及一〇九年度不動產、廠房及設備之成本、折舊及減損損失變動明細如下：

	土 地	房 屋 及 建 築	機 器 設 備	運 輸 設 備	辦 公 設 備	其 他 設 備	未 完 工 程 及 待 驗 設 備	總 計
成本或認定成本：								
民國110年1月1日餘額	\$ 140,751	102,370	937,918	18,299	8,074	55,299	30,510	1,293,221
增 添	-	-	472	-	-	2,598	87,357	90,427
處 分	-	-	(34,110)	(664)	-	(1,735)	-	(36,509)
重分類(註1)	-	-	109,280	1,219	-	2,050	(92,391)	20,158
民國110年12月31日餘額	<u>\$ 140,751</u>	<u>102,370</u>	<u>1,013,560</u>	<u>18,854</u>	<u>8,074</u>	<u>58,212</u>	<u>25,476</u>	<u>1,367,297</u>
民國109年1月1日餘額	\$ 140,751	102,370	927,639	20,029	8,074	53,803	2,801	1,255,467
增 添	-	-	1,275	2,009	-	-	65,756	69,040
處 分	-	-	(6,167)	(3,739)	-	(457)	-	(10,363)
重分類(註2)	-	-	15,171	-	-	1,953	(38,047)	(20,923)
民國109年12月31日餘額	<u>\$ 140,751</u>	<u>102,370</u>	<u>937,918</u>	<u>18,299</u>	<u>8,074</u>	<u>55,299</u>	<u>30,510</u>	<u>1,293,221</u>
折舊及減損損失：								
民國110年1月1日餘額	\$ -	92,502	842,859	13,639	7,156	49,208	-	1,005,364
本年度折舊	-	2,351	41,063	1,186	682	2,465	-	47,747
處 分	-	-	(34,110)	(664)	-	(1,735)	-	(36,509)
民國110年12月31日餘額	<u>\$ -</u>	<u>94,853</u>	<u>849,812</u>	<u>14,161</u>	<u>7,838</u>	<u>49,938</u>	<u>-</u>	<u>1,016,602</u>
民國109年1月1日餘額	\$ -	90,090	809,243	15,371	6,048	47,624	-	968,376
本年度折舊	-	2,412	39,563	2,006	1,108	2,041	-	47,130
處 分	-	-	(5,947)	(3,738)	-	(457)	-	(10,142)
民國109年12月31日餘額	<u>\$ -</u>	<u>92,502</u>	<u>842,859</u>	<u>13,639</u>	<u>7,156</u>	<u>49,208</u>	<u>-</u>	<u>1,005,364</u>
帳面價值：								
民國110年12月31日餘額	<u>\$ 140,751</u>	<u>7,517</u>	<u>163,748</u>	<u>4,693</u>	<u>236</u>	<u>8,274</u>	<u>25,476</u>	<u>350,695</u>
民國109年12月31日餘額	<u>\$ 140,751</u>	<u>9,868</u>	<u>95,059</u>	<u>4,660</u>	<u>918</u>	<u>6,091</u>	<u>30,510</u>	<u>287,857</u>

註1：係由其他非流動資產—預付設備款轉列。

註2：係轉列至其他非流動資產—預付設備款。

處分損益請詳附註六(廿一)。

本公司之不動產、廠房及設備提供作為擔保情形，請詳附註八。

### (九)使用權資產

本公司承租土地、房屋及建築及機器設備等之成本及折舊，其變動明細如下：

	土 地	房 屋 及 建 築	機 器 設 備	總 計
使用權資產成本：				
民國110年1月1日餘額	\$ 37,079	69,309	6,685	113,073
租賃期間變動之再衡量	-	3,984	-	3,984
處 分	-	-	(6,101)	(6,101)
民國110年12月31日餘額	<u>\$ 37,079</u>	<u>73,293</u>	<u>584</u>	<u>110,956</u>
民國109年12月31日餘額	<u>\$ 37,079</u>	<u>69,309</u>	<u>6,685</u>	<u>113,073</u>
(即民國109年1月1日餘額)				

競國實業股份有限公司個體財務報告附註(續)

	土 地	房 屋 及 建 築	機 器 設 備	總 計
使用權資產之折舊：				
民國110年1月1日餘額	\$ 4,944	10,204	6,435	21,583
本期折舊	2,472	5,130	167	7,769
處 分	-	-	(6,101)	(6,101)
民國110年12月31日餘額	<u>\$ 7,416</u>	<u>15,334</u>	<u>501</u>	<u>23,251</u>
民國109年1月1日餘額	\$ 2,472	5,103	3,303	10,878
本期折舊	2,472	5,101	3,132	10,705
民國109年12月31日餘額	<u>\$ 4,944</u>	<u>10,204</u>	<u>6,435</u>	<u>21,583</u>
帳面價值：				
民國110年12月31日餘額	<u>\$ 29,663</u>	<u>57,959</u>	<u>83</u>	<u>87,705</u>
民國109年12月31日餘額	<u>\$ 32,135</u>	<u>59,105</u>	<u>250</u>	<u>91,490</u>

本公司之使用權資產提供作為擔保情形，請詳附註八。

(十)無形資產

本公司無形資產之成本及攤銷明細如下：

	電 腦 軟 體
成 本：	
民國110年1月1日餘額	\$ 2,464
本期增添	1,240
處 分	(187)
民國110年12月31日餘額	<u>\$ 3,517</u>
民國109年1月1日餘額	\$ 1,207
本期增添	1,257
民國109年12月31日餘額	<u>\$ 2,464</u>
攤 銷：	
民國110年1月1日餘額	\$ 989
本期攤銷	1,279
處 分	(187)
民國110年12月31日餘額	<u>\$ 2,081</u>
民國109年1月1日餘額	\$ 301
本期攤銷	688
民國109年12月31日餘額	<u>\$ 989</u>
帳面價值：	
民國110年12月31日餘額	<u>\$ 1,436</u>
民國109年12月31日餘額	<u>\$ 1,475</u>

競國實業股份有限公司個體財務報告附註(續)

(十一)短期借款

	<u>110.12.31</u>	<u>109.12.31</u>
無擔保銀行借款	\$ 1,418,000	1,600,000
擔保銀行借款	450,000	480,000
合 計	<u>\$ 1,868,000</u>	<u>2,080,000</u>
尚未使用額度	<u>\$ 507,360</u>	<u>439,310</u>
利率區間(%)	<u>1.03~1.25</u>	<u>1.03~1.41</u>

本公司以資產設定抵押供銀行借款之擔保情形請詳附註八。

本公司對永豐銀行之授信額度與子公司共用，相關說明請詳附註六(四)。

(十二)應付短期票券

本公司應付短期票券之明細如下：

	<u>110.12.31</u>		
	<u>保證或承兌機構</u>	<u>利率%</u>	<u>金 額</u>
應付商業本票	國際票券金融股份有限公司	0.72	\$ 50,000
	中華票券金融股份有限公司	0.50	50,000
			100,000
減：應付短期票券折價			(28)
合 計			<u>\$ 99,972</u>
	<u>109.12.31</u>		
	<u>保證或承兌機構</u>	<u>利率%</u>	<u>金 額</u>
應付商業本票	國際票券金融股份有限公司	0.94	\$ 50,000
	台灣票券金融股份有限公司	1.00	50,000
	中華票券金融股份有限公司	0.50	50,000
			150,000
減：應付短期票券折價			(162)
合 計			<u>\$ 149,838</u>

民國一一〇年及一〇九年十二月三十一日本公司未動用之商業本票發行額度分別為100,000千元及50,000千元。

競國實業股份有限公司個體財務報告附註(續)

(十三)長期借款

本公司長期借款之明細、條件與條款如下：

	<b>110.12.31</b>	
	<u>借款期間</u>	<u>金 額</u>
臺灣銀行擔保借款	100.10~115.10	\$ 21,338
凱基銀行無擔保借款	109.12~111.12	<u>100,000</u>
		121,338
減：一年內到期部分		<u>4,415</u>
合 計		<u>\$ 116,923</u>
尚未使用額度		<u>\$ 100,000</u>
利率區間(%)		<u>1.22~1.29</u>
	<b>109.12.31</b>	
	<u>借款期間</u>	<u>金 額</u>
臺灣銀行擔保借款	100.10~115.10	\$ 25,752
凱基銀行無擔保借款	109.12~111.12	200,000
中國輸出入銀行無擔保借款	107.10~110.10	<u>30,000</u>
		255,752
減：一年內到期部分		<u>34,415</u>
合 計		<u>\$ 221,337</u>
尚未使用額度		<u>\$ -</u>
利率區間(%)		<u>1.19~1.49</u>

本公司以資產設定抵押供銀行借款之擔保情形請詳附註八。

(十四)租賃負債

本公司租賃負債之帳面金額如下：

	<u>110.12.31</u>	<u>109.12.31</u>
流 動	\$ 7,564	7,238
非 流 動	<u>81,971</u>	<u>85,577</u>
合 計	<u>\$ 89,535</u>	<u>92,815</u>

到期分析請詳附註六(廿二)金融工具。

租賃認列於損益之金額如下：

	<u>110年度</u>	<u>109年度</u>
租賃負債之利息費用	\$ <u>1,332</u>	<u>1,458</u>
短期租賃之費用	<u>\$ 5</u>	<u>1</u>
低價值租賃資產之費用(不包含短期租賃之低價值租賃)	<u>\$ 901</u>	<u>72</u>

## 競國實業股份有限公司個體財務報告附註(續)

認列於現金流量表之金額如下：

	110年度	109年度
營業活動之現金流出總額	\$ 2,238	1,531
籌資活動之現金流出總額	7,264	10,107
租賃之現金流出總額	\$ 9,502	11,638

### 1. 土地、房屋及建築之租賃

本公司民國一一〇年十二月三十一日承租土地、房屋及建築作為工廠廠房、辦公處所及員工宿舍，工廠廠房及辦公處所之租賃期間通常為十五年，員工宿舍則為五年，部份租賃包含在租賃期間屆滿時得延長與原合約相同期間之選擇權。惟於民國一一〇年度因租金變動而重新評估剩餘租賃期間之租賃負債，並新增租賃負債3,984千元。

### 2. 其他租賃

本公司所承租之辦公設備之租賃期間為一年，該等租賃為短期或低價值標的租賃，本公司選擇適用豁免認列規定而不認列其相關使用權資產及租賃負債。

## (十五) 員工福利

### 1. 確定福利計畫

本公司確定福利義務現值與計劃資產公允價值之調節如下：

	110.12.31	109.12.31
確定福利義務現值	\$ (65,837)	(70,976)
計畫資產之公允價值	39,313	38,140
淨確定福利負債	\$ (26,524)	(32,836)

本公司之確定福利計畫提撥至台灣銀行之勞工退休準備金專戶。適用勞動基準法之每位員工之退休支付，係依據服務年資所獲得之基數及其退休前六個月之平均薪資計算。

#### (1) 計畫資產組成

本公司依勞動基準法提撥之退休基金係由勞動部勞動基金運用局(以下簡稱勞動基金局)統籌管理，依「勞工退休基金收支保管及運用辦法」規定，基金之運用，其每年決算分配之最低收益，不得低於依當地銀行二年定期存款利率計算之收益。

民國一一〇年十二月三十一日，本公司之台灣銀行勞工退休準備金專戶餘額計39,126千元。勞工退休基金資產運用之資料包括基金收益率以及基金資產配置，請詳勞動基金局網站公布之資訊。

競國實業股份有限公司個體財務報告附註(續)

(2)確定福利義務現值之變動

本公司民國一一〇年度及一〇九年度確定福利義務現值變動如下：

	<u>110年度</u>	<u>109年度</u>
1月1日確定福利義務	\$ (70,976)	(82,723)
當期服務成本及利息	(667)	(1,112)
淨確定福利負債再衡量數		
—因人口統計假設變動所產生之精算(損)益	(144)	-
—因財務假設變動所產生之精算(損)益	2,577	-
—經驗調整之精算(損)益	297	562
計畫支付之福利	2,803	5,783
計畫清償影響數	<u>273</u>	<u>6,514</u>
12月31日確定福利義務	<u>\$ (65,837)</u>	<u>(70,976)</u>

(3)計畫資產公允價值之變動

本公司民國一一〇年度及一〇九年度確定福利計畫資產公允價值之變動如下：

	<u>110年度</u>	<u>109年度</u>
1月1日計畫資產之公允價值	\$ 38,140	44,252
利息收入	113	316
淨確定福利負債再衡量數—計畫資產報酬(不含當期利息)	609	1,434
已提撥至計畫之金額	3,522	3,434
計畫已支付之福利	(2,803)	(5,783)
計畫已支付之清償	<u>(268)</u>	<u>(5,513)</u>
12月31日計畫資產之公允價值	<u>\$ 39,313</u>	<u>38,140</u>

(4)認列為損益之費用

本公司民國一一〇年度及一〇九年度列報為費用之明細如下：

	<u>110年度</u>	<u>109年度</u>
當期服務成本	\$ 461	539
淨確定福利負債之淨利息	93	257
清償損益	<u>(5)</u>	<u>(1,001)</u>
	<u>\$ 549</u>	<u>(205)</u>
營業成本	\$ 450	642
推銷費用	15	20
管理費用	<u>84</u>	<u>(867)</u>
	<u>\$ 549</u>	<u>(205)</u>



## 競國實業股份有限公司個體財務報告附註(續)

(5)認列為其他綜合損益之淨確定福利資產(負債)之再衡量數

本公司累計認列於其他綜合損益之淨確定福利資產(負債)之再衡量數如下：

	110年度	109年度
1月1日累積餘額	\$ 22,063	20,067
本期認列利益	3,339	1,996
12月31日累積餘額	\$ 25,402	22,063

(6)精算假設

本公司於報導日用以決定確定福利義務現值之重大精算假設如下：

	110.12.31	109.12.31
折現率	0.70%	0.30%
未來薪資增加	2.00%	2.00%

本公司預計於民國一一〇年十二月三十一日後之一年內支付予確定福利計畫之提撥金額為3,500千元。

截至民國一一〇年十二月三十一日，本公司確定福利計畫之加權平均存續期間為9年。

(7)敏感度分析

本公司民國一一〇年及一〇九年十二月三十一日當採用之主要精算假設變動對確定福利義務現值之影響如下：

	對確定福利義務之影響	
	增加0.25%	減少0.25%
民國110年12月31日		
折現率(原假設0.70%)	(1,536)	1,596
未來薪資調薪率(原假設2.00%)	1,571	(1,520)
民國109年12月31日		
折現率(原假設0.30%)	(1,776)	1,848
未來薪資調薪率(原假設2.00%)	1,813	(1,751)

上述之敏感度分析係基於其他假設不變的情況下分析單一假設變動之影響。實務上許多假設的變動則可能是連動的。敏感度分析係與計算資產負債表之淨退休金負債所採用的方法一致。

本期編製敏感度分析所使用之方法與假設與前期相同。

2.確定提撥計畫

本公司之確定提撥計畫係依勞工退休金條例之規定，依勞工每月工資6%之提繳率，提撥至勞工保險局之勞工退休金個人專戶。在此計畫下本公司提撥固定金額至勞工保險局後，即無支付額外金額之法定或推定義務。

競國實業股份有限公司個體財務報告附註(續)

本公司民國一一〇年度及一〇九年度確定提撥退休金辦法下之退休金費用分別為11,875千元及11,567千元。

(十六)所得稅

1.所得稅費用

本公司民國一一〇年度及一〇九年度之所得稅費用(利益)明細如下：

	<u>110年度</u>	<u>109年度</u>
當期所得稅費用(利益)		
當期產生	\$ 88,168	64,680
以前年度所得稅低(高)估數	<u>2,529</u>	<u>(744)</u>
	<u>90,697</u>	<u>63,936</u>
遞延所得稅利益		
暫時性差異之發生及迴轉	<u>(30,252)</u>	<u>(84,563)</u>
所得稅費用(利益)	<u>\$ 60,445</u>	<u>(20,627)</u>

本公司民國一一〇年度及一〇九年度認列於其他綜合損益項下的所得稅利益(費用)明細如下：

	<u>110年度</u>	<u>109年度</u>
不重分類至損益之項目：		
確定福利計畫之再衡量數	<u>\$ (340)</u>	<u>328</u>
後續可能重分類至損益之項目：		
國外營運機構財務報表換算之兌換差額	<u>\$ 10,184</u>	<u>(8,903)</u>

本公司民國一一〇年度及一〇九年度所得稅費用(利益)與稅前淨利(損)之關係調節如下：

	<u>110年度</u>	<u>109年度</u>
稅前淨利(損)	<u>\$ 300,860</u>	<u>(103,787)</u>
依本公司所在地國內稅率計算之所得稅	\$ 60,172	(20,757)
金融資產評價損益	(4,597)	374
國內處分證券交易	3,254	(7)
不得扣抵之費用	9	556
股利收入	(1,123)	(319)
權益法認列投資損益	83	70
未認列暫時性差異之變動	118	200
以前年度所得稅低(高)估數	<u>2,529</u>	<u>(744)</u>
合計	<u>\$ 60,445</u>	<u>(20,627)</u>

## 競國實業股份有限公司個體財務報告附註(續)

### 2. 遞延所得稅資產及負債

民國一一〇年度及一〇九年度已認列之遞延所得稅資產及負債之變動如下：

遞延所得稅負債：

	權益法認列之 轉投資損益
民國110年1月1日	\$ 141,491
貸記損益表	(32,798)
民國110年12月31日	\$ 108,693
民國109年1月1日	\$ 221,747
貸記損益表	(80,256)
民國109年12月31日	\$ 141,491

遞延所得稅資產：

	未實現 兌換損失	備抵存貨 跌價及報 廢損失	備抵壞 帳、備抵 銷貨退回 及折讓	國外營 運機構 財務報 表換算之 兌換差額	退休金 超限數	其 他	合 計
民國110年1月1日	\$ 8,405	9,038	3,534	36,740	7,968	-	65,685
貸記(借記)損益表	(4,796)	1,729	1,115	-	(594)	-	(2,546)
貸記(借記)其他綜合損益	-	-	-	10,184	(340)	-	9,844
民國110年12月31日	\$ 3,609	10,767	4,649	46,924	7,034	-	72,983
民國109年1月1日	\$ 6,584	6,371	2,832	45,643	8,369	154	69,953
貸記(借記)損益表	1,821	2,667	702	-	(729)	(154)	4,307
貸記(借記)其他綜合損益	-	-	-	(8,903)	328	-	(8,575)
民國109年12月31日	\$ 8,405	9,038	3,534	36,740	7,968	-	65,685

### 3. 所得稅之徵收及核定情形

本公司營利事業所得稅結算申報已奉稽徵機關核定至民國一〇八年度。

#### (十七) 資本及其他權益

民國一一〇年及一〇九年十二月三十一日，本公司額定股本總額皆為2,000,000千元，每股面額10元，皆為200,000千股。前述額定股本總額為普通股，已發行股份皆為普通股159,899千股。所有已發行股份之股款均已收取。

#### 1. 資本公積

本公司資本公積餘額內容如下：

	110.12.31	109.12.31
現金增資股本溢價	\$ 214,731	214,731
應付公司債轉換股本溢價	204,198	204,198
	\$ 418,929	418,929

## 競國實業股份有限公司個體財務報告附註(續)

依公司法規定，資本公積需優先填補虧損後，始得按股東原有股份之比例以已實現之資本公積發給新股或現金。前項所稱之已實現資本公積，包括超過票面金額發行股票所得之溢額及受領贈與之所得。依發行人募集與發行有價證券處理準則規定，得撥充資本之資本公積，每年撥充之合計金額，不得超過實收資本額百分之十。

### 2.保留盈餘

本公司章程規定，年度決算如有盈餘，應先提繳稅款，彌補以往年度虧損，次提百分之十為法定盈餘公積，並按法令規定提列特別公積，其餘加計以前年度未分配盈餘後，由董事會擬定分派議案，提請股東會決議分派。

依本公司章程訂定之股利政策，配合本公司未來更新設備及擴充需求，現金股利分派之比例以不低於股利分派總額百分之十，餘以股票股利分派之。

#### (1)法定盈餘公積

公司無虧損時，得經股東會決議，以法定盈餘公積發給新股或現金，惟以該項公積超過實收資本額百分之二十五之部分為限。

#### (2)特別盈餘公積

依金管會規定，本公司於分派可分配盈餘時，就當年度發生之帳列其他股東權益減項淨額，自當期損益與前期未分配盈餘提列相同數額之特別盈餘公積；屬前期累積之其他股東權益減項金額，則自前期未分配盈餘提列相同數額之特別盈餘公積不得分派。嗣後其他股東權益減項數額有迴轉時，得就迴轉部份分派盈餘。

#### (3)盈餘分配

本公司分別於民國一一〇年七月二十日及一〇九年六月十六日經股東常會決議民國一〇九年度及一〇八年度盈餘分配案，分派之每股股利分別如下：

	<u>109年度</u>	<u>108年度</u>
每股現金股利	\$ <u>0.50</u>	<u>1.60</u>

上列盈餘分配相關資訊可至公開資訊觀測站查詢。

本公司於民國一十一年三月二十五日經董事會擬議民國一一〇年度盈餘分配案，有關分派予業主股利之金額如下：

分派予普通股業主之現金股利	<u>110年度</u> \$ <u>167,894</u>
---------------	-----------------------------------

競國實業股份有限公司個體財務報告附註(續)

3.其他權益(稅後淨額)

	國外營運機構 財務報表換算 之兌換差額	透過其他綜 合損益按公允 價值衡量之金融 資產未實現損益	合 計
民國110年1月1日餘額	(176,291)	7,444	(168,847)
換算國外營運機構財務報表所產 生之兌換差額	(40,738)	-	(40,738)
採用權益法之子公司換算差額之 份額	(6,137)	-	(6,137)
民國110年12月31日餘額	<u>\$ (223,166)</u>	<u>7,444</u>	<u>(215,722)</u>
民國109年1月1日餘額	(200,397)	7,444	(192,953)
換算國外營運機構財務報表所產 生之兌換差額	35,615	-	35,615
採用權益法之子公司換算差額之 份額	(11,509)	-	(11,509)
民國109年12月31日餘額	<u>\$ (176,291)</u>	<u>7,444</u>	<u>(168,847)</u>

(十八)每股盈餘

本公司基本每股盈餘及稀釋每股盈餘之計算如下：

	110年度	109年度
<b>基本每股盈餘(虧損)：</b>		
歸屬於本公司普通股之淨利(損)	\$ <u>240,415</u>	<u>(83,160)</u>
普通股加權平均流通在外股數	<u>159,899</u>	<u>159,899</u>
基本每股盈餘(虧損)(單位：新台幣元)	\$ <u>1.50</u>	<u>(0.52)</u>
<b>稀釋每股盈餘(虧損)：</b>		
歸屬於本公司普通股之淨利(損)	\$ <u>240,415</u>	<u>(83,160)</u>
普通股加權平均流通在外股數	159,899	159,899
具稀釋作用之潛在普通股之影響		
員工酬勞影響	1,081	-
普通股加權平均流通在外股數(調整稀釋性 潛在普通股影響數後)	<u>160,980</u>	<u>159,899</u>
稀釋每股盈餘(虧損)(單位：新台幣元)	\$ <u>1.49</u>	<u>(0.52)</u>

民國一〇九年度本公司員工酬勞係潛在普通股，惟因民國一〇九年度虧損，具反稀釋作用，故未納入稀釋每股虧損計算。

競國實業股份有限公司個體財務報告附註(續)

(十九)客戶合約之收入

1.收入之細分

	<u>110年度</u>	<u>109年度</u>
主要地區市場：		
臺    灣	\$ 482,124	400,830
大    陸	1,782,852	1,774,876
泰    國	49,094	11,893
其他國家	57,999	63,831
	<u>\$ 2,372,069</u>	<u>2,251,430</u>
主要產品/服務線：		
雙面印刷電路板	\$ 893,217	763,114
多層印刷電路板	1,440,239	1,456,708
其    他	38,613	31,608
	<u>\$ 2,372,069</u>	<u>2,251,430</u>

2.合約餘額

	<u>110.12.31</u>	<u>109.12.31</u>	<u>109.1.1</u>
應收票據	\$ 4,171	2,405	2,140
應收帳款	930,544	893,417	855,930
應收帳款—關係人	4,933	884	1,463
減：備抵損失	(4,334)	(2,342)	(2,662)
合    計	<u>\$ 935,314</u>	<u>894,364</u>	<u>856,871</u>

應收票據及帳款及其減損之揭露請詳附註六(四)。

(二十)員工及董事、監察人酬勞

依本公司之章程規定，年度如有獲利，應提撥不低於百分之五為員工酬勞及不高於百分之三為董監事酬勞。但公司尚有累積虧損時，應預先保留彌補數額。

本公司民國一一〇年度及一〇九年度員工酬勞估列數分別為24,002千元及0千元，董事、監察人酬勞估列數分別為9,000千元及0千元，係以本公司該段期間之稅前淨利扣除員工及董事、監察人酬勞前之金額乘上本公司章程所訂之分派成數為估計基礎，並列報為該期間之營業費用，若次年度實際分派金額與估列數有差異時，則依會計估計變動處理，並將該差異認列為次年度損益。前述董事會決議分派之員工及董事、監察人酬勞與本公司民國一一〇年度及一〇九年度個體財務報告估列金額並無差異。

上述相關資訊可至公開資訊觀測站查詢。

競國實業股份有限公司個體財務報告附註(續)

(廿一)營業外收入及支出

1.利息收入

	<u>110年度</u>	<u>109年度</u>
銀行存款利息	\$ <u>510</u>	<u>6,768</u>

2.其他收入

	<u>110年度</u>	<u>109年度</u>
股利收入	\$ 5,617	1,596
管理服務收入	30,194	31,887
殘次品收入	32,383	11,527
其他收益	<u>9,224</u>	<u>9,933</u>
合 計	<u>\$ 77,418</u>	<u>54,943</u>

3.其他利益及損失

	<u>110年度</u>	<u>109年度</u>
外幣兌換損失淨額	\$ (43,311)	(111,744)
處分不動產、廠房及設備利益淨額	679	82
透過損益按公允價值衡量之金融資產及負債利益(損失)	6,717	(22,365)
合 計	<u>\$ (35,915)</u>	<u>(134,027)</u>

4.財務成本

	<u>110年度</u>	<u>109年度</u>
利息費用		
銀行借款	\$ 22,800	26,551
租賃負債	<u>1,332</u>	<u>1,458</u>
合 計	<u>\$ 24,132</u>	<u>28,009</u>

(廿二)金融工具

1.信用風險

(1)信用風險之暴險

金融資產之帳面金額代表最大信用暴險金額。

(2)信用風險集中情況

本公司於民國一一〇年及一〇九年十二月三十一日，應收票據及帳款餘額中分別有74%及72%係由特定客戶組成，使本公司有風險顯著集中之情形。

(3)應收款項及按攤銷後成本衡量之金融資產之信用風險

應收帳款之信用風險暴險資訊請詳附註六(四)。

其他應收款提列減損情形請詳附註六(五)。本公司之其他應收款屬信用風險低之金融資產，因此按十二個月預期信用損失金額衡量該期間之備抵損失。

## 競國實業股份有限公司個體財務報告附註(續)

### 2.流動性風險

下表為金融負債之合約到期日，不包含估計利息之影響。

	帳面 金額	合約現 金流量	1年以內	1-2年	2-5年	超過5年
<b>110年12月31日</b>						
非衍生金融負債						
短期借款	\$ 1,868,000	1,868,000	1,868,000	-	-	-
應付短期票券	99,972	99,972	99,972	-	-	-
應付款項	494,007	494,007	494,007	-	-	-
長期借款	121,338	121,338	4,415	104,415	12,508	-
租賃負債	89,535	89,535	7,564	7,590	21,164	53,217
小計	<u>2,672,852</u>	<u>2,672,852</u>	<u>2,473,958</u>	<u>112,005</u>	<u>33,672</u>	<u>53,217</u>
衍生金融負債						
換匯合約：						
流入	-	(844,044)	(844,044)	-	-	-
流出	3,988	848,032	848,032	-	-	-
小計	<u>3,988</u>	<u>3,988</u>	<u>3,988</u>	<u>-</u>	<u>-</u>	<u>-</u>
合計	<u>\$ 2,676,840</u>	<u>2,676,840</u>	<u>2,477,946</u>	<u>112,005</u>	<u>33,672</u>	<u>53,217</u>
<b>109年12月31日</b>						
非衍生金融負債						
短期借款	\$ 2,080,000	2,080,000	2,080,000	-	-	-
應付短期票券	149,838	149,838	149,838	-	-	-
應付款項	591,594	591,594	591,594	-	-	-
長期借款	255,752	255,752	34,415	204,414	13,244	3,679
租賃負債	92,815	92,815	7,238	7,261	20,656	57,660
小計	<u>3,169,999</u>	<u>3,169,999</u>	<u>2,863,085</u>	<u>211,675</u>	<u>33,900</u>	<u>61,339</u>
衍生金融負債						
換匯合約：						
流入	-	(636,046)	(636,046)	-	-	-
流出	5,932	641,978	641,978	-	-	-
小計	<u>5,932</u>	<u>5,932</u>	<u>5,932</u>	<u>-</u>	<u>-</u>	<u>-</u>
合計	<u>\$ 3,175,931</u>	<u>3,175,931</u>	<u>2,869,017</u>	<u>211,675</u>	<u>33,900</u>	<u>61,339</u>

本公司並不預期到期日分析之現金流量發生時點會顯著提早，或實際金額會有顯著不同。

### 3.匯率風險

#### (1)匯率風險之暴險

本公司暴露於重大外幣匯率風險之金融資產及負債如下：

	110.12.31			109.12.31		
	外幣	匯率	台幣	外幣	匯率	台幣
<b>金融資產</b>						
<b>貨幣性項目</b>						
美金	\$ 54,104	27.6800	1,497,592	72,041	28.4800	2,051,724
<b>金融負債</b>						
<b>貨幣性項目</b>						
美金	5,896	27.6800	163,200	7,577	28.4800	215,792



## 競國實業股份有限公司個體財務報告附註(續)

### (2) 敏感性分析

本公司之匯率風險主要來自於以外幣計價之現金及約當現金、應收帳款及其他應收款、應付帳款及其他應付款等，於換算時產生外幣兌換損益。於民國一〇一〇年及一〇〇九年十二月三十一日當新台幣相對於美金升值或貶值1%，而其他所有因素維持不變之情況下，民國一〇一〇年度及一〇〇九年度之稅前淨利將分別減少或增加約13,344千元及18,359千元。兩期分析係採用相同基礎。

### (3) 貨幣性項目之兌換損益

本公司主要貨幣性項目之兌換損益(含已實現及未實現)換算為本公司功能性貨幣之金額之匯率資訊如下：

新 台 幣	110年度		109年度	
	兌換(損)益	平均匯率	兌換(損)益	平均匯率
	\$ (43,311)	-	(111,744)	-

### 4. 其他價格風險

(1) 如報導日權益證券價格變動(兩期分析係採用相同基礎，且假設其他變動因素不變)，對綜合損益之影響如下：

<u>報導日證券價格</u>	110年度		109年度	
	其他綜合 損益稅後		其他綜合 損益稅後	
	金 額	稅後損益	金 額	稅後損益
上漲1%	\$ 248	1,090	248	45
下跌1%	\$ (248)	(1,090)	(248)	(45)

(2) 如報導日開放型基金價格變動(兩期分析係採用相同基礎，且假設其他變動因素不變)，對綜合損益之影響如下：

<u>報導日開放型基金價格</u>	110年度		109年度	
	其他綜合 損益稅後		其他綜合 損益稅後	
	金 額	稅後損益	金 額	稅後損益
上漲1%	\$ -	10	-	-
下跌1%	\$ -	(10)	-	-

有關透過其他綜合損益按公允價值衡量之金融資產—非流動之權益證券價格變動對綜合損益項目之影響，請詳本附註對第三等級之公允價值衡量資訊。

## 競國實業股份有限公司個體財務報告附註(續)

### 5.利率風險

本公司之金融負債利率曝險於本附註之流動性風險管理中說明。

下列敏感度分析係依非衍生工具於報導日之利率暴險而決定。對於浮動利率負債，其分析方式係假設報導日流通在外之負債金額於整年度皆流通在外。本公司內部向主要管理階層報告利率時所使用之變動率為利率增加或減少1%，此亦代表管理階層對利率之合理可能變動範圍之評估。

若利率增加或減少1%，在所有其他變數維持不變之情況下，民國一一〇年度及一〇九年度之稅前淨利將分別減少或增加19,893千元及23,358千元，主因係本公司之變動利率借款。

### 6.公允價值資訊

#### (1)金融工具之種類及公允價值

本公司金融資產及金融負債之帳面金額及公允價值(包括公允價值等級資訊，但非按公允價值衡量金融工具之帳面金額為公允價值之合理近似值者，及租賃負債，依規定無須揭露公允價值資訊)列示如下：

110.12.31					
公允價值					
帳面金額	第一級	第二級	第三級	合計	
透過損益按公允價值衡量之金融資產					
換匯合約	\$ 110	-	110	-	110
國內上市(櫃)股票	109,006	109,006	-	-	109,006
國內開放型基金	992	992	-	-	992
小計	110,108	109,998	110	-	110,108
透過其他綜合損益按公允價值衡量之金融資產					
按公允價值衡量之無公開報價權益工具	24,795	-	-	24,795	24,795
按攤銷後成本衡量之金融資產					
現金及約當現金	949,720	-	-	-	-
應收票據及應收帳款(含關係人)	935,314	-	-	-	-
其他應收款(含關係人)	141,446	-	-	-	-
存出保證金	580	-	-	-	-
小計	2,027,060	-	-	-	-
合計	\$ 2,161,963	109,998	110	24,795	134,903

競國實業股份有限公司個體財務報告附註(續)

		110.12.31			
		公允價值			
	帳面金額	第一級	第二級	第三級	合計
透過損益按公允價值衡量之金融負債					
換匯合約	\$ 3,988	-	3,988	-	3,988
按攤銷後成本衡量之金融負債					
銀行借款	1,989,338	-	-	-	-
應付短期票券	99,972	-	-	-	-
應付票據及應付帳款 (含關係人)	354,926	-	-	-	-
其他應付款(含設備款)	139,081	-	-	-	-
租賃負債	89,535	-	-	-	-
小計	<u>2,672,852</u>	<u>-</u>	<u>-</u>	<u>-</u>	<u>-</u>
合計	<u>\$ 2,676,840</u>	<u>-</u>	<u>3,988</u>	<u>-</u>	<u>3,988</u>
		109.12.31			
		公允價值			
	帳面金額	第一級	第二級	第三級	合計
透過損益按公允價值衡量之金融資產					
換匯合約	\$ 1,145	-	1,145	-	1,145
國內上市(櫃)股票	4,546	4,546	-	-	4,546
小計	<u>5,691</u>	<u>4,546</u>	<u>1,145</u>	<u>-</u>	<u>5,691</u>
透過其他綜合損益按公允價值衡量之金融資產					
按公允價值衡量之無公開報價權益工具	<u>24,795</u>	<u>-</u>	<u>-</u>	<u>24,795</u>	<u>24,795</u>
按攤銷後成本衡量之金融資產					
現金及約當現金	1,400,829	-	-	-	-
應收票據及應收帳款 (含關係人)	894,364	-	-	-	-
其他應收款(含關係人)	80,584	-	-	-	-
存出保證金	580	-	-	-	-
小計	<u>2,376,357</u>	<u>-</u>	<u>-</u>	<u>-</u>	<u>-</u>
合計	<u>\$ 2,406,843</u>	<u>4,546</u>	<u>1,145</u>	<u>24,795</u>	<u>30,486</u>

競國實業股份有限公司個體財務報告附註(續)

	109.12.31				
	帳面金額	公允價值			合計
		第一級	第二級	第三級	
透過損益按公允價值衡量之金融負債					
換匯合約	\$ 5,932	-	5,932	-	5,932
按攤銷後成本衡量之金融負債					
銀行借款	2,335,752	-	-	-	-
應付短期票券	149,838	-	-	-	-
應付票據及應付帳款 (含關係人)	451,867	-	-	-	-
其他應付款(含設備款)	139,727	-	-	-	-
租賃負債	92,815	-	-	-	-
小計	<u>3,169,999</u>	<u>-</u>	<u>-</u>	<u>-</u>	<u>-</u>
合計	<u>\$ 3,175,931</u>	<u>-</u>	<u>5,932</u>	<u>-</u>	<u>5,932</u>

(2)公允價值評價技術

A.非衍生金融工具

金融工具如有活絡市場公開報價時，則以活絡市場之公開報價為公允價值。主要交易所公告之市價，皆屬上市(櫃)權益工具公允價值之基礎。

若能及時且經常自交易所、經紀商、承銷商、產業公會、訂價服務機構或主管機關取得金融工具之公開報價，且該價格代表實際且經常發生之公平市場交易者，則該金融工具有活絡市場公開報價。如上述條件並未達成，則該市場視為不活絡。一般而言，買賣價差甚大、買賣價差顯著增加或交易量甚少，皆為不活絡市場之指標。

本公司持有之金融工具如屬有活絡市場者，其公允價值依類別及屬性列示：

- 上市(櫃)公司股票及國內開放型基金係具標準條款與條件並於活絡市場交易之金融資產，其公允價值係分別參照市場報價決定。

除上述有活絡市場之金融工具外，其餘金融工具之公允價值係以評價技術或參考交易對手報價取得。透過評價技術所取得之公允價值可參照其他實質上條件及特性相似之金融工具之現時公允價值、現金流量折現法或以其他評價技術，包括以資產負債表日可取得之市場資訊運用模型計算而得。

本公司持有之金融工具如屬無活絡市場者，其公允價值依類別及屬性列示如下：

- 無公開報價之權益工具：係使用市場可比公司法估算公允價值，其主要假設係以被投資者之股價淨值及可比上市(櫃)公司市場報價所推導之股價淨值乘數為基礎衡量。該估計數已調整該權益證券缺乏市場流通性之折價影響。

## 競國實業股份有限公司個體財務報告附註(續)

### B. 衍生金融工具

係根據廣為市場使用者所接受之評價模型評價。換匯合約通常係根據金融機構所提供之報價資訊。

#### (3) 重大不可觀察輸入值（第三等級）之公允價值衡量之量化資訊

本公司公允價值衡量歸類為第三等級主要有透過其他綜合損益按公允價值衡量之金融資產。

本公司無活絡市場之權益工具投資具有複數重大不可觀察輸入值。無活絡市場之權益工具投資之重大不可觀察輸入值因彼此獨立，故不存在相互關聯性。

重大不可觀察輸入值之量化資訊列表如下：

項目	評價技術	重大不可觀察輸入值	重大不可觀察輸入值與公允價值關係
透過其他綜合損益按公允價值衡量之金融資產－無活絡市場之權益工具投資	市場法(可類比上市上櫃公司)	<ul style="list-style-type: none"> <li>• 股價淨值比乘數 (110.12.31及109.12.31分別為1.51及1.66)</li> <li>• 缺乏市場流通性折價(110.12.31及109.12.31皆為40%)</li> </ul>	<ul style="list-style-type: none"> <li>• 乘數愈高，公允價值愈高</li> <li>• 缺乏市場流通性折價愈高，公允價值愈低</li> </ul>

#### (4) 對第三等級之公允價值衡量，公允價值對合理可能替代假設之敏感度分析

本公司對金融工具之公允價值衡量係屬合理，惟若使用不同之評價模型或評價參數可能導致評價之結果不同。針對分類為第三等級之金融工具，若評價參數變動，則對本期其他綜合損益之影響如下：

	輸入值	向上或下變動	公允價值變動	
			反應於其他綜合損益有利變動	不利變動
<b>110年12月31日</b>				
透過其他綜合損益按公允價值衡量之金融資產				
無活絡市場之權益工具投資	股價淨值比乘數	5%	3,025	(3,025)
	缺乏市場流通性折價	5%	5,042	(5,042)
<b>109年12月31日</b>				
透過其他綜合損益按公允價值衡量之金融資產				
無活絡市場之權益工具投資	股價淨值比乘數	5%	2,581	(2,581)
	缺乏市場流通性折價	5%	4,302	(4,302)

## 競國實業股份有限公司個體財務報告附註(續)

本公司有利及不利變動係指公允價值之波動，而公允價值係根據不同程度之不可觀察之投入參數，以評價技術計算而得。若金融工具之公允價值受一個以上輸入值之影響，上表僅反應單一輸入值變動所產生之影響，並不將輸入值間之相關性及變異性納入考慮。

民國一一〇年度及一〇九年度金融資產(負債)之公允價值層級並無任何移轉情況。

### (廿三)財務風險管理

#### 1.概要

本公司因金融工具之使用而暴露於下列風險：

- (1)信用風險
- (2)流動性風險
- (3)市場風險

本附註表達本公司上述各項風險之暴險資訊、本公司衡量及管理風險之目標、政策及程序。進一步量化揭露請詳個體財務報告各該附註。

#### 2.風險管理架構

董事會負責監督本公司之風險管理架構。本公司由各部門主管組成跨部門之經營管理會議，負責控管本公司之各風險管理政策，並定期向董事會報告其運作。

各部門主管辨認及分析本公司所面臨之風險，覆核外部因素對營運之衝擊以及時反映市場情況並適時調整本公司運作以因應市場變化。本公司透過訓練、管理辦法及作業程序，使所有員工了解其角色及義務。

本公司之監察人監督管理階層如何監控本公司風險管理政策及程序之遵循，內部稽核人員協助本公司監察人扮演監督角色。該等人員進行定期及例外覆核風險管理控制及程序，並將覆核結果報告予監察人。

#### 3.信用風險

信用風險係本公司因客戶或金融工具之交易對手無法履行合約義務而產生財務損失之風險，主要來自於本公司應收款項、銀行存款及其他金融工具。

##### (1)應收款項

本公司之信用風險暴險主要受每一客戶個別狀況影響。依本公司的授信政策，在給予付款條件及授信額度前，本公司使用公開可取得之財務資訊及彼此交易紀錄對主要客戶進行評等。授信額度係依個別客戶建立交易限額並須定期覆核。

本公司設置有備抵損失帳戶以反映對應收票據及帳款已發生損失之估計，備抵帳戶主要組成部份包含了與個別重大暴險相關之特定損失組成部份。

## 競國實業股份有限公司個體財務報告附註(續)

### (2)銀行存款及其他金融工具

銀行存款及其他金融工具之信用風險，係由本公司財務部門衡量並監控。由於本公司之交易對象及履約他方均係信用良好之銀行，無重大之履約疑慮，故無重大之信用風險。

### (3)保證

本公司政策規定僅能提供財務保證予完全擁有之子公司。民國一一〇年及一〇九年十二月三十一日，本公司未提供保證予子公司以外之對象。

### 4.流動性風險

流動性風險係本公司無法交付現金或其他金融資產以清償金融負債，未能履行相關義務之風險。本公司管理流動性之方法係盡可能確保本公司在一般及具壓力之情況下，皆有足夠之流動資金以支應到期之負債，而不致發生不可接受之損失或使本公司之聲譽遭受到損害之風險。

本公司財務部門監控現金流量需求及規劃閒置資金最適之投資現金報酬。一般而言，本公司確保有足夠之現金以支應一年之預期營運支出需求，包括金融義務之履行，但排除極端情況下無法合理預期的潛在影響，如：自然災害。另外，本公司於民國一一〇年及一〇九年十二月三十一日未使用之長短期借款(含商業本票)額度分別為707,360千元及489,310千元。

### 5.市場風險

市場風險主要係指匯率變動、利率變動及權益證券市場價格變動之公平價值風險，而使本公司因從事相關交易而遭受之可能損失。為管理匯率風險，本公司將持有外幣之淨部位維持於一定限額；同時，本公司從事遠期外匯交易均選擇信譽良好之銀行，透過專業經理人管理市場風險。另，本公司具利率變動之公平價值風險之金融資產為銀行存款，金融負債為短期借款、應付短期票券及長期借款，惟市場利率變動不大。此外，本公司所持有之開放型基金及上市(櫃)公司股票，因其係以公平價值衡量，因此本公司將曝露於權益證券市場價格變動之風險，本公司從事相關交易均審慎選擇投資標的，並控制持有之部位，以管理市場風險。綜上所述，相關金融資產及金融負債因匯率、利率及權益證券市場價格變動之公平價值變動產生風險之影響並不重大。

### (廿四)資本管理

董事會之政策係維持健全之資本基礎，以維繫投資人、債權人及市場之信心以及支持未來營運之發展。資本包含本公司之股本、資本公積、保留盈餘及其他權益。董事會控管負債資本比率，同時控管普通股股利水準。

競國實業股份有限公司個體財務報告附註(續)

	<u>110.12.31</u>	<u>109.12.31</u>
負債總額	\$ 2,893,314	3,394,335
減：現金及約當現金	<u>(949,720)</u>	<u>(1,400,829)</u>
淨負債	<u>\$ 1,943,594</u>	<u>1,993,506</u>
資本總額	<u>\$ 3,572,861</u>	<u>3,457,908</u>
負債資本比率	<u>54.40 %</u>	<u>57.65 %</u>

截至民國一一〇年十二月三十一日，本年度資本管理之方式並未改變。

(廿五)非現金交易之投資及籌資活動

本公司於民國一一〇年度及一〇九年度之非現金交易投資及籌資活動為以租賃方式取得使用權資產，請詳附註六(十四)。

來自籌資活動之負債調節如下表：

	<u>110.1.1</u>	<u>現金流量</u>		<u>非現金之變動</u>				<u>110.12.31</u>
		<u>增 加</u>	<u>減 少</u>	<u>租賃變動</u>	<u>匯率變動</u>	<u>公允價值變動</u>	<u>處 分</u>	
長期借款	\$ 255,752	-	(134,414)	-	-	-	-	121,338
短期借款	2,080,000	8,997,930	(9,209,930)	-	-	-	-	1,868,000
應付短期票券	149,838	700,594	(750,460)	-	-	-	-	99,972
租賃負債	92,815	-	(7,264)	3,984	-	-	-	89,535
來自籌資活動之負債總額	<u>\$ 2,578,405</u>	<u>9,698,524</u>	<u>(10,102,068)</u>	<u>3,984</u>	<u>-</u>	<u>-</u>	<u>-</u>	<u>2,178,845</u>

	<u>109.1.1</u>	<u>現金流量</u>		<u>非現金之變動</u>				<u>109.12.31</u>
		<u>增 加</u>	<u>減 少</u>	<u>租賃變動</u>	<u>匯率變動</u>	<u>公允價值變動</u>	<u>處 分</u>	
長期借款	\$ 190,167	100,000	(34,415)	-	-	-	-	255,752
短期借款	1,370,000	9,904,740	(9,194,740)	-	-	-	-	2,080,000
應付短期票券	49,916	800,354	(700,432)	-	-	-	-	149,838
租賃負債	102,922	-	(10,107)	-	-	-	-	92,815
來自籌資活動之負債總額	<u>\$ 1,713,005</u>	<u>10,805,094</u>	<u>(9,939,694)</u>	<u>-</u>	<u>-</u>	<u>-</u>	<u>-</u>	<u>2,578,405</u>

七、關係人交易

(一)關係人名稱及關係

於本個體財務報告之涵蓋期間內本公司之子公司及其他與本公司有交易之關係人如下：

<u>關係人名稱</u>	<u>與本公司之關係</u>
競國國際有限公司 (以下簡稱競國國際)	本公司之子公司
U-Peak Ltd. (以下簡稱U-Peak)	本公司之子公司
競國投資股份有限公司 (以下簡稱競國投資)	本公司之子公司
益資投資股份有限公司 (以下簡稱益資投資)	本公司之子公司
APCB Investment Co.,Ltd. (以下簡稱APCB Investment)	本公司之子公司



競國實業股份有限公司個體財務報告附註(續)

關係人名稱	與本公司之關係
New Day Limited (以下簡稱New Day)	本公司之子公司
APCB Capital Limited (以下簡稱APCB Capital)	本公司之子公司
力先有限公司 (以下簡稱力先)	本公司之子公司
Ample Right International Ltd. (以下簡稱Ample Right)(註)	本公司之子公司
Prosper Plus Limited (以下簡稱Prosper)	本公司之子公司
APCB Holdings Ltd. (以下簡稱APCB Holdings)	本公司之子公司
競陸電子(昆山)有限公司 (以下簡稱競陸電子(昆山))	本公司之子公司
昆山鎬鐸電子有限公司 (以下簡稱昆山鎬鐸)	本公司之子公司
APCB Electronics (Thailand) Co., Ltd.(以下簡稱APCB Electronics (Thailand))	本公司之子公司
Red Noble Limited (以下簡稱Red Noble)	本公司之子公司
Green Elite Limited (以下簡稱Green Elite)	本公司之子公司
Smart Explorer Limited (以下簡稱Smart Explorer)	本公司之子公司
賴進財	本公司之主要管理階層
曹月霞	本公司之主要管理階層

註：Ample Right International Ltd.已於民國一〇九年九月四日清算完畢。

(二)與關係人間之重大交易事項

1.營業收入

本公司對關係人之重大銷售金額如下：

關係人類別	110年度	109年度
子公司	\$ <u>4,966</u>	<u>3,015</u>

本公司銷售予關係人之銷貨條件及收款期限與一般銷售無顯著不同。

競國實業股份有限公司個體財務報告附註(續)

2.進 貨

本公司向關係人進貨金額如下：

關係人類別	110年度	109年度
子公司		
競陸電子(昆山)	\$ 391,613	504,247
子公司	6,191	613
合 計	<u>\$ 397,804</u>	<u>504,860</u>

本公司向關係人購買製成品係參考市場行情依雙方議定價格計算，付款期間與一般進貨無顯著不同。

3.應收關係人款項

本公司應收關係人款項明細如下：

帳列項目	關係人類別	110.12.31	109.12.31
應收帳款－關係人	子公司	<u>\$ 4,933</u>	<u>884</u>

本公司與關係人間之應收款項並未收受擔保品，且經評估後無須提列備抵呆帳。

4.應付關係人款項

本公司應付關係人款項明細如下：

帳列項目	關係人類別	110.12.31	109.12.31
應付帳款－關係人	競陸電子(昆山)	<u>\$ 136,804</u>	<u>191,284</u>

5.代採購零配件服務收入

本公司代關係人採購零配件之服務收入(帳列於營業外收入及支出－其他收入)：

關係人類別	110年度	109年度
子公司		
APCB Electronics (Thailand)	\$ 3,946	4,113
其他子公司	68	90
合 計	<u>\$ 4,014</u>	<u>4,203</u>

競國實業股份有限公司個體財務報告附註(續)

6.管理服務收入

本公司提供關係人管理服務產生之服務收入(帳列於營業外收入及支出—其他收入)：

關係人類別	110年度	109年度
子公司		
Smart Explorer	\$ 30,194	-
力先	-	31,887
合計	<u>\$ 30,194</u>	<u>31,887</u>

本公司因上述代採購及管理服務等產生之其他應收關係人款明細如下：

關係人類別	110.12.31	109.12.31
子公司		
APCB Electronics (Thailand)	\$ 113,618	50,872
其他子公司	2,752	2,846
	<u>\$ 116,370</u>	<u>53,718</u>

7.背書保證

本公司替關係人背書保證之明細如下：

關係人類別	110.12.31		109.12.31	
	背書保證 金額	已動用 金額	背書保證 金額	已動用 金額
子公司				
APCB Electronics (Thailand)	\$ 872,308	613,666	897,519	602,922
競陸電子(昆山)	802,720	332,160	754,720	199,360
合計	<u>\$ 1,675,028</u>	<u>945,826</u>	<u>1,652,239</u>	<u>802,282</u>

本公司為上項保證並未收取任何費用，開立保證票據請詳附註九。

民國一一〇年及一〇九年十二月三十一日與子公司共用借款額度尚未動用之金額分別為114,320千元及84,830千元，由本公司提供應收帳款擔保金額分別為203,709千元及179,851千元。

8.租 賃

本公司向主要管理階層承租土地，於民國一一〇年度及一〇九年度分別認列之利息支出分別為470千元及504千元，截至民國一一〇年及一〇九年十二月三十一日止之租賃負債餘額分別為30,311千元及32,601千元。

競國實業股份有限公司個體財務報告附註(續)

(三)主要管理階層人員報酬

主要管理人員報酬包括：

	<u>110年度</u>	<u>109年度</u>
短期員工福利	\$ 24,640	10,214
退職後福利	<u>121</u>	<u>121</u>
	<u>\$ 24,761</u>	<u>10,335</u>

其中於民國一一〇年度及一〇九年度之短期員工福利中分別包含提供予董事長、總經理及副總經理配車，成本皆為9,823千元，民國一一〇年及一〇九年十二月三十一日，其帳面價值共計分別為2,283千元及2,972千元，列於不動產、廠房及設備。

八、質押之資產

本公司提供質押擔保之資產帳面價值明細如下：

<u>資產名稱</u>	<u>質押擔保標的</u>	<u>110.12.31</u>	<u>109.12.31</u>
應收帳款	短期借款及子公司借款	\$ 203,709	179,851
不動產、廠房及設備：			
土地	短期借款	134,060	134,060
房屋及建築	長、短期借款及子公司 借款擔保	7,517	9,868
使用權資產：			
土地	短期借款	<u>29,663</u>	<u>32,135</u>
		<u>\$ 374,949</u>	<u>355,914</u>

九、重大或有負債及未認列之合約承諾

(一)本公司未認列之合約承諾如下：

	<u>110.12.31</u>	<u>109.12.31</u>
取得不動產、廠房及設備	<u>\$ 2,401</u>	<u>17,261</u>

(二)本公司及子公司之銀行借款由本公司背書保證而開立之保證票據如下：

	<u>110.12.31</u>	<u>109.12.31</u>
背書保證	<u>\$ 1,675,028</u>	<u>1,652,239</u>

十、重大之災害損失：無。

十一、重大之期後事項：無。

競國實業股份有限公司個體財務報告附註(續)

十二、其他

員工福利、折舊、折耗及攤銷費用功能別彙總如下：

功 能 別 性 質 別	110年度			109年度		
	屬於營業 成本者	屬於營業 費用者	合 計	屬於營業 成本者	屬於營業 費用者	合 計
員工福利費用						
薪資費用	332,264	76,052	408,316	327,114	60,298	387,412
勞健保費用	27,346	7,437	34,783	25,244	7,181	32,425
退休金費用	10,094	2,330	12,424	9,966	1,396	11,362
董事酬金	-	9,720	9,720	-	2,845	2,845
其他員工福利費用	8,885	1,191	10,076	8,518	2,365	10,883
折舊費用	53,598	1,918	55,516	54,717	3,118	57,835
攤銷費用	614	665	1,279	593	95	688

本公司民國一一〇年度及一〇九年度員工人數及員工福利費用額外資訊如下：

	110年度	109年度
員工人數	<u>676</u>	<u>705</u>
未兼任員工之董事人數	<u>5</u>	<u>5</u>
平均員工福利費用	<u>\$ 694</u>	<u>632</u>
平均員工薪資費用	<u>\$ 609</u>	<u>553</u>
平均員工薪資費用調整情形	<u>10.13 %</u>	
監察人酬金	<u>\$ 2,175</u>	<u>65</u>

本公司薪資報酬政策(包括董事、監察人、經理人及員工)資訊如下：

(一)本公司給付董監事之酬勞分為：

- 董監事酬勞：依公司章程第十九條規定，當年度如有獲利，於預先保留彌補累積虧損之數額後，就其餘額應提撥不高於百分之三為董監事酬勞，且其分配辦法將由薪資報酬委員會提報董事會決定後，並於股東會報告之。
- 業務執行費用：出席車馬費等。

(二)本公司給付經理人及員工之酬勞分為：

- 固定薪資：依據同仁之工作職掌、業界整體環境及市場水準等因素，依每年度與員工約定之月發放薪資。
- 變動獎金：為達成目標績效表現之酬勞，考量當年度績效與貢獻，由薪資報酬委員會提報經董事會核准後，依公司年度獎金發放公告之次數及日期辦理。

## 競國實業股份有限公司個體財務報告附註(續)

- 員工酬勞則根據公司章程第十九條之規定，當年度如有獲利，於預先保留彌補累積虧損之數額後，就其餘額應提撥不低於百分之五為員工酬勞。員工酬勞實際分派之數額由董事會議定並報告股東會，員工酬勞之發放總金額須符合董事會通過之年度預算。
- 員工酬勞乃依據法規及當年度經營結果辦理，其發放標準、結構及制度亦將隨時視實際營運狀況及相關法規變動適時檢討調整之。本公司之薪資報酬委員亦定期評估經理人之薪資報酬現況，並提供建議予董事會參考及討論，以確認整體報酬的合理性。

### 十三、附註揭露事項

#### (一)重大交易事項相關資訊

民國一一〇年度本公司依證券發行人財務報告編製準則之規定，應再揭露之重大交易事項相關資訊如下：

##### 1. 資金貸與他人：

編號	貸出資金之公司	貸與對象	往來科目	是否為關係人	本期最高金額 (註3)	期末餘額 (註3)	實際動支金額	利率區間 %	資金貸與性質 (註1)	業務往來金額	有短期融通資金之必要原因	提列備抵損失金額	擔保品		對個別對象資金貸與限額 (註2)	資金貸與總限額 (註2)
													名稱	價值		
1	U-Peak Ltd.	APCB Electronics (Thailand) Co., Ltd.	其他應收款—關係人	是	467,792 (USD 16,900)	467,792 (USD 16,900)	467,792 (USD 16,900)	-	2	-	營運資金需求	-	-	-	1,557,099 (USD 56,254)	1,557,099 (USD 56,254)
1	"	競國國際有限公司	其他應收款—關係人	是	359,840 (USD 13,000)	359,840 (USD 13,000)	359,840 (USD 13,000)	-	2	-	營運資金需求	-	-	-	1,557,099 (USD 56,254)	1,557,099 (USD 56,254)
1	"	Prosper Plus Limited	其他應收款—關係人	是	27,680 (USD 1,000)	-	-	-	2	-	營運資金需求	-	-	-	1,557,099 (USD 56,254)	1,557,099 (USD 56,254)
2	力先有限公司	APCB Electronics (Thailand) Co., Ltd.	其他應收款—關係人	是	83,040 (USD 3,000)	55,360 (USD 2,000)	55,360 (USD 2,000)	-	2	-	營運資金需求	-	-	-	574,111 (RMB132,159)	574,111 (RMB132,159)
2	"	競國國際有限公司	其他應收款—關係人	是	105,184 (USD 3,800)	83,040 (USD 3,000)	83,040 (USD 3,000)	-	2	-	營運資金需求	-	-	-	574,111 (RMB132,159)	574,111 (RMB132,159)
2	"	Prosper Plus Limited	其他應收款—關係人	是	55,360 (USD 2,000)	55,360 (USD 2,000)	55,360 (USD 2,000)	-	2	-	營運資金需求	-	-	-	574,111 (RMB132,159)	574,111 (RMB132,159)
3	APCB Holdings Limited	APCB Electronics (Thailand) Co., Ltd.	其他應收款—關係人	是	265,451 (USD 9,590)	265,451 (USD 9,590)	265,451 (USD 9,590)	-	2	-	營運資金需求	-	-	-	265,470 (USD 9,591)	265,470 (USD 9,591)
4	Prosper Plus Limited	APCB Electronics (Thailand) Co., Ltd.	其他應收款—關係人	是	27,680 (USD 1,000)	27,680 (USD 1,000)	27,680 (USD 1,000)	-	2	-	營運資金需求	-	-	-	147,673 (USD 5,335)	147,673 (USD 5,335)

註1：資金貸與性質之說明如下：

1. 有業務往來者請輸入1。
2. 有短期融通資金之必要者請輸入2。

註2：依本公司訂定之「轉投資公司資金貸與他人作業辦法」中規定，本公司直接及間接持有表決權股份百分之十之國外公司間，從事資金貸與不受貸與企業淨值之百分之四十限額及期限一年之限制。但總額仍不得超過貸與企業淨值之百分之百為限；個別限額不得超過貸與企業淨值之百分之百為限，期限不得逾五年為限。

註3：資金貸與他人額度。

註4：上述金額係採民國一一〇年十二月三十一日之匯率計算(人民幣兌新台幣匯率為1:4.344及美金兌新台幣之匯率為1:27.680)。

## 競國實業股份有限公司個體財務報告附註(續)

### 2. 為他人背書保證：

編號	背書保證者公司名稱	被背書保證對象		對單一企業背書保證限額(註1)	本期最高背書保證餘額	期末背書保證餘額	本期實際動支金額	以財產擔保之背書保證金額	累計背書保證金額佔最近期財務報表淨值之比率	背書保證最高限額(註1)	屬母公司對子公司背書保證	屬子公司對母公司背書保證	屬對大陸地區背書保證
		公司名稱	關係(註2)										
0	本公司	競陸電子(昆山)有限公司	2	2,858,289	802,720	802,720	332,160	-	22.47 %	3,572,861	Y	N	Y
0	"	APCB Electronics (Thailand) Co., Ltd.	2	2,858,289	955,348	872,308	613,666	-	24.41 %	3,572,861	Y	N	N

註1：依本公司訂定之「背書保證作業程序」中規定，本公司背書保證之總額以本公司最近期財務報表淨值100%為限，對單一企業之背書保證以不超過本公司最近期財務報表淨值80%為限。如因業務往來關係從事背書保證者則不得超過最近一年度與本公司交易之總額(雙方間進貨或銷貨金額孰高者)。

註2：背書保證者與被背書保證對象之關係有下列七種，標示種類即可：

1. 有業務往來之公司。
2. 公司直接及間接持有表決權之股份超過百分之五十之公司。
3. 直接及間接對公司持有表決權之股份超過百分之五十之公司。
4. 公司直接及間接持有表決權股份達百分之九十以上之公司間。
5. 基於承攬工程需要之同業間或共同起造人間依合約規定互保之公司。
6. 因共同投資關係由全體出資股東依其持股比率對其背書保證之公司。
7. 同業間依消費者保護法規範從事預售屋銷售合約之履約保證連帶擔保。

### 3. 期末持有有價證券情形(不包含投資子公司、關聯企業及合資權益部分)：

持有之公司	有價證券種類及名稱	與有價證券發行人之關係	帳列科目	期 末				備 註
				股數(千股)	帳面金額	持股比例	公允價值	
本公司	股票： 茂迪股份有限公司	—	透過損益按公允價值衡量之金融資產—流動	131	4,756	0.04 %	4,756	
"	長榮海運股份有限公司	—	透過損益按公允價值衡量之金融資產—流動	600	85,500	0.01 %	85,500	
"	國泰金融控股股份有限公司	—	透過損益按公允價值衡量之金融資產—流動	300	18,750	-	18,750	
"	基金： 施羅德全週期成長多重資產基金	—	透過損益按公允價值衡量之金融資產—流動	100	992	-	992	
					<b>109,998</b>		<b>109,998</b>	
"	股票： 連伸科技股份有限公司	—	透過其他綜合損益按公允價值衡量之金融資產—非流動	1,735	<b>24,795</b>	16.58 %	<b>24,795</b>	

4. 累積買進或賣出同一有價證券之金額達新台幣三億元或實收資本額百分之二十以上：無。

5. 取得不動產之金額達新台幣三億元或實收資本額百分之二十以上：無。

6. 處分不動產之金額達新台幣三億元或實收資本額百分之二十以上：無。

## 競國實業股份有限公司個體財務報告附註(續)

### 7. 與關係人進、銷貨之金額達新台幣一億元或實收資本額百分之二十以上者：

進(銷)貨之公司	交易對象名稱	關係	交易情形				交易條件與一般交易不同之情形及原因		應收(付)票據、帳款		備註
			進(銷)貨	金額	佔總進(銷)貨之比率(%)	授信期間	單價	授信期間	餘額	佔總應收(付)票據、帳款之比率(%)	
競陸電子(昆山)有限公司	本公司	母子公司	銷貨	(391,613)	7.60	(註1)	(註1)	(註1)	136,804	9.62	
"	Smart Explorer Limited	聯屬公司	銷貨	(531,224)	10.23	(註1)	(註1)	(註1)	277,476	19.31	

註1：價格係按雙方議定價格計算，付款期間視本公司對客戶之收款狀況而定。

### 8. 應收關係人款項達新台幣一億元或實收資本額百分之二十以上：

帳列應收款項之公司	交易對象名稱	關係	應收關係人款項餘額	週轉率%	逾期應收關係人款項		應收關係人款項期後收回金額(註四)	提列備抵損失金額
					金額	處理方式		
本公司	APCB Electronics (Thailand) Co., Ltd.	母子公司	113,618 (USD 4,105) (註三)	-	-	-	-	-
競陸電子(昆山)有限公司	本公司	母子公司	136,804 (USD 4,942) (註一)	2.40	4,115 (USD 149)	期後已收款	87,358 (USD 3,156)	-
"	Smart Explorer Limited	聯屬公司	277,476 (USD 10,024) (註一)	2.16	43,512 (USD 1,571)	期後已收款	160,599 (USD 5,802)	-
U-Peak Ltd.	競國國際有限公司	聯屬公司	359,840 (USD 13,000) (註二)	-	-	-	-	-
"	APCB Electronics (Thailand) Co., Ltd.	聯屬公司	467,792 (USD 16,900) (註二)	-	-	-	-	-
APCB Holdings Limited	APCB Electronics (Thailand) Co., Ltd.	聯屬公司	265,451 (USD 9,590) (註二)	-	-	-	-	-

註一：銷貨收入之款項，視關係人之收款狀況而定。

註二：資金貸與之本金，將於借款合同到期後收回。

註三：係代採購零配件之款項，將依照約定交易條件收回。

註四：截至民國一〇一年三月二十五日止。

### 9. 從事衍生工具交易：

請詳附註六(二)透過損益按公允價值衡量之金融資產及負債。

#### (二) 轉投資事業相關資訊：

民國一〇一〇年度之轉投資事業資訊如下(不包含大陸被投資公司)：

投資公司名稱	被投資公司名稱	所在地區	主要營業項目	原始投資金額		期末持有			被投資公司本期損益(註2)	本期認列之投資損益(註2)	備註
				本期期末	去年年底	股數	比率%	帳面金額(註2)			
競國實業股份有限公司	競國國際有限公司	British Virgin Islands	一般投資業務	2,441,404 (USD 88,201)	2,441,404 (USD 88,201)	(註1)	100.00	1,455,684	222,108	222,108	本公司之子公司
"	U-Peak Ltd.	Samoa	"	87,192 (USD 3,150)	87,192 (USD 3,150)	(註1)	100.00	1,557,099	(32,169)	(32,169)	本公司之子公司
"	競國投資股份有限公司	台灣	"	87,000	87,000	8,700	100.00	125,407	(207)	(207)	本公司之子公司
"	益資投資股份有限公司	台灣	"	87,000	87,000	8,700	100.00	123,435	(208)	(208)	本公司之子公司
"	Red Noble Limited	Samoa	"	8,304 (USD 300)	8,304 (USD 300)	(註1)	100.00	106,031	12,489	12,489	本公司之子公司



## 競國實業股份有限公司個體財務報告附註(續)

投資公司名稱	被投資公司名稱	所在地區	主要營業項目	原始投資金額		期末持有			被投資公司本期損益(註2)	本期認列之投資損益(註2)	備註
				本期期末	去年年底	股數	比率%	帳面金額(註2)			
競國國際有限公司	APCB Investment Co., Ltd.	Mauritius	一般投資業務	738,364 (USD 26,675)	738,364 (USD 26,675)	(註1)	100.00	1,842,713	381,032	381,032	本公司之孫公司
"	New Day Limited	Samoa	"	5,813 (USD 210)	5,813 (USD 210)	(註1)	100.00	55,664	(1,008)	(1,008)	本公司之孫公司
"	APCB Capital Limited	Samoa	"	2,250,246 (USD 81,295)	2,250,246 (USD 81,295)	(註1)	100.00	(11,847)	(157,914)	(157,914)	本公司之孫公司
U-Peak Ltd.	力先有限公司	British Virgin Islands	貿易業務	56,744 (USD 2,050)	56,744 (USD 2,050)	(註1)	100.00	574,111	(34,927)	(34,927)	本公司之孫公司
"	Prosper Plus Limited	Samoa	"	27,680 (USD 1,000)	27,680 (USD 1,000)	(註1)	100.00	147,673	2,969	2,969	本公司之孫公司
益資投資股份有限公司	APCB Holdings Limited	British Virgin Islands	一般投資業務	66,432 (USD 2,400)	66,432 (USD 2,400)	(註1)	50.00	132,724	-	-	本公司之孫公司
競國投資股份有限公司	APCB Holdings Limited	British Virgin Islands	"	66,432 (USD 2,400)	66,432 (USD 2,400)	(註1)	50.00	132,746	-	-	本公司之孫公司
APCB Capital Limited	APCB Electronics (Thailand) Co., Ltd.	泰國	多層線路板及新型電子之器件設計、開發及生產製造	2,247,616 (USD 81,200)	2,247,616 (USD 81,200)	(註1)	100.00	(14,144)	(157,858)	(157,858)	本公司之孫公司之子公司
Red Noble Limited	Green Elite Limited	Samoa	貿易業務	2,768 (USD 100)	2,768 (USD 100)	(註1)	100.00	34,932	27	27	本公司之孫公司
"	Smart Explorer Limited	Samoa	貿易業務	2,768 (USD 100)	2,768 (USD 100)	(註1)	100.00	68,397	12,491	12,491	本公司之孫公司

註1：係有限公司組織。

註2：本期認列之長期股權投資及投資損益係依經會計師查核之財務報表依權益法認列投資損益。

註3：除本期認列之投資損益及被投資公司本期損益係採加權平均匯率(美金兌新台幣之匯率為1:28.009)外，其餘以民國一〇年十二月三十一日之匯率計算(美金兌新台幣之匯率為1:27.680)。

### (三)大陸投資資訊：

#### 1.大陸被投資公司名稱、主要營業項目等相關資訊：

大陸被投資公司名稱	主要營業項目	實收資本額	投資方式(註1)	本期期初自台灣匯出累積投資金額	本期匯出或收回投資金額		本期期末自台灣匯出累積投資金額	被投資公司本期損益(註2)	本公司直接或間接投資之持股比例%	本期認列投資損益(註2)	期末投資帳面價值(註2)	截至本期止已匯回投資收益
					匯出	收回						
競陸電子(昆山)有限公司	多層線路板及新型電子之器件設計、開發及生產製造	705,840 (USD 25,500)	(二)	738,364 (USD 26,675)	-	-	738,364 (USD 26,675)	381,032 (USD 13,604)	100.00	381,032 (USD 13,604)	1,837,066 (USD 66,368)	3,769,283 (USD 123,377)
昆山錫鐸電子有限公司	線路板買賣業務	5,813 (USD 210)	(二)	5,813 (USD 210)	-	-	5,813 (USD 210)	(1,008) (USD (36))	100.00	(1,008) (USD (36))	55,664 (USD 2,011)	-

註1：投資方式區分為下列三種，標示種類即可：

(一)直接赴大陸地區從事投資。

(二)透過第三地區公司競國國際有限公司再投資大陸。

(三)其他方式。

註2：係本公司透過競國國際有限公司再轉投資之金額，本公司揭露之投資損益及帳面金額，係直接或間接投資之各該項目之數額，該公司所認列之長期股權投資及投資收益係依據被投資公司經台灣母公司簽證會計師查核之財務報表，以權益法評價計列。

註3：除被投資公司截至本期已匯回投資收益係採歷史匯率及被投資公司本期損益及本期認列之投資損益係採加權平均匯率(美金兌新台幣之匯率為1:28.009)外，其餘以民國一〇年十二月三十一日之匯率計算(美金兌新台幣之匯率為1:27.680)。

#### 2.赴大陸地區投資限額：

單位：千元

本期期末累計自台灣匯出赴大陸地區投資金額	經濟部投審會核准投資金額	依經濟部投審會規定赴大陸地區投資限額
744,177 (USD 26,885)(註1)	744,177 (USD 26,885)(註1)	2,143,717 (註2)

## 競國實業股份有限公司個體財務報告附註(續)

註1：上述對大陸地區之投資金額係指本公司透過競國國際有限公司之投資金額。截至民國一一〇年十二月三十一日止本公司向投審會申請且已匯出資金為美金26,885千元。

註2：淨值60%。

註3：以上大陸地區投資之相關金額，本期期末累計自台灣匯出金額及經濟部投審會核准金額係以民國一一〇年十二月三十一日之匯率計算(美金兌新台幣之匯率為1：27.680)。

### 3.與大陸被投資公司間之重大交易事項：

本公司與大陸子公司間重大交易事項，請詳(一)重大交易事項相關資訊說明。

### (四)主要股東資訊：

主要股東名稱	股份	持有股數	持股比例
賴進財		10,299,803	6.44 %
曹月霞		9,924,708	6.20 %

註：(1)本表主要股東資訊係由集保公司以每季底最後一個營業日，計算股東持有公司已完成無實體登錄交付(含庫藏股)之普通股及特別股合計達百分之五以上資料。至於公司財務報告所記載股本與公司實際已完成無實體登錄交付股數，可能因編製計算基礎不同或有差異。

(2)上開資料如屬股東將持股交付信託，係以受託人開立信託專戶之委託人個別分戶揭示。至於股東依據證券交易法令辦理持股超過百分之十之內部人股權申報，其持股包括本人持股加計其交付信託且對信託財產具有運用決定權股份等，有關內部人股權申報資料請參閱公開資訊觀測站。

(3)持股比例以無條件捨去至小數點後兩位計算。

## 十四、部門資訊

請詳民國一一〇年度合併財務報告。

競國實業股份有限公司

現金及約當現金明細表

民國一一〇年十二月三十一日

單位：新台幣千元

外幣元

項 目	摘 要	金 額
現 金	零用金	\$ 150
銀行存款	活期存款	385,805
	支票存款	17,920
	外幣存款(USD19,685,027.81，匯率27.68)	544,881
	(JPY4,009,578.00，匯率0.2405)	964
		<u>\$ 949,720</u>

競國實業股份有限公司

透過損益按公允價值衡量之金融資產—流動明細表

民國一一〇年十二月三十一日

單位：新台幣千元

金融工具	摘要	千股/ 千單位數	面值(元)	總額	利率(%)	取得成本	公允價值		備註
							單價(元)	總額	
股票：									
茂迪股份有限公司		131	\$ 10.00	1,310	-	9,785	36.20	4,756	
長榮海運股份有限公司		600	10.00	6,000	-	66,427	142.50	85,500	
國泰金融控股股份有限公司		300	10.00	3,000	-	15,941	62.50	18,750	
基金：									
施羅德全週期成長多重資產基金		100	10.00	1,000	-	1,006	9.92	992	
換匯合約		-	-	-	-	-	-	110	
				<u>\$ 11,310</u>		<u>93,159</u>		<u>110,108</u>	

競國實業股份有限公司

應收票據明細表

民國一一〇年十二月三十一日

單位：新台幣千元

客戶名稱	摘要	金額	備註
非關係人：			
H-72公司	營業	\$ 1,626	
8209公司	營業	1,275	
ABP33公司	營業	841	
9132公司	營業	360	
其他(註)		69	
		<u>\$ 4,171</u>	

(註)個別金額小於本科目餘額5%者。

應收帳款明細表

客戶名稱	摘要	金額	備註
關係人：			
APCB Electronics (Thailand)	營業	\$ 4,933	
非關係人：			
A-20公司	營業	340,731	
K-98公司	營業	96,995	
W-32公司	營業	92,332	
K-45公司	營業	79,638	
A-32公司	營業	74,624	
其他(註)		246,224	
		930,544	
減：備抵壞帳	營業	4,334	
小計		926,210	
		<u>\$ 931,143</u>	

(註)個別金額小於本科目餘額5%者。

競國實業股份有限公司

其他應收款明細表

民國一一〇年十二月三十一日

單位：新台幣千元

項 目	摘 要	金 額	備 註
關係人：			
其他應收款	Smart Explorer	\$ 2,491	
其他應收款	APCB Electronics (Thailand)	113,618	
其他應收款	競陸電子(昆山)	<u>261</u>	
小 計		<u>116,370</u>	
非關係人：			
應收營業稅退稅款		4,811	
CUST0183	出售下腳廢料	18,004	
其他(註)		<u>2,261</u>	
小 計		<u>25,076</u>	
		<u>\$ 141,446</u>	

(註)個別金額小於本科目餘額5%者。

存貨明細表

項 目	金 額		備 註
	成 本	淨變現價值	
商 品	\$ 6,486	6,486	市價採淨變現價值
原 料	37,350	32,055	"
物 料	44,142	42,905	"
在 製 品	67,810	55,959	"
製 成 品	<u>226,299</u>	<u>195,626</u>	"
小 計	382,087	<u>333,031</u>	
減：備抵存貨跌價損失	<u>53,834</u>		
	<u>\$ 328,253</u>		

競國實業股份有限公司  
其他流動資產明細表  
民國一一〇年十二月三十一日

單位：新台幣千元

項 目	摘 要	金 額	備 註
預付費用		\$ 5,600	
預付保險費		3,147	
其他(註)		<u>612</u>	
		<u>\$ 9,359</u>	

(註)個別金額小於本科目餘額5%者。

競國實業股份有限公司

透過其他綜合損益按公允價值衡量之金融資產－非流動變動明細表

民國一一〇年一月一日至十二月三十一日

單位：新台幣千元

名 稱	期 初		本期增加		本期減少		期 末		提供擔保或質押情形	備 註
	股 數 或張數	公平價值	股 數 或張數	金 額	股 數 或張數	金 額	股 數 或張數	公平價值		
連伸科技股份有限公司	1,735	\$ 24,795	-	-	-	-	1,735	24,795	無	



競國實業股份有限公司

採用權益法之投資變動明細表

民國一一〇年一月一日至十二月三十一日

單位：新台幣千元

名 稱	期初餘額		本期增加(註三)		本期減少(註四)		期末餘額			市價或股權淨值 (註二)		提供擔保 或質押情形	備註	
	股數	金額	股數	金額	股數	金額	股數	持股比例	金額	單價	總價			
競國國際有限公司	(註一)	\$ 1,616,680	-	222,108	-	383,104	(註一)	100.00 %	1,455,684	(註一)	1,455,684	無		
U-Peak Ltd.	(註一)	1,622,283	-	-	-	65,184	(註一)	100.00 %	1,557,099	(註一)	1,557,099	無		
競國投資股份有限公 司		8,700	128,683	-	-	-	3,276	8,700	100.00 %	125,407	14.41	125,407	無	
益資投資股份有限公 司		8,700	126,711	-	-	-	3,276	8,700	100.00 %	123,435	14.19	123,435	無	
Red Noble Limited	(註一)	96,396	-	12,489	-	2,854	(註一)	100.00 %	106,031	(註一)	106,031	無		
		<u>\$ 3,590,753</u>		<u>234,597</u>		<u>457,694</u>			<u>3,367,656</u>		<u>3,367,656</u>			

(註一)係有限公司組織。

(註二)長期股權係以報導日之股權淨值為公平價值。

(註三)係投資利益234,597千元。

(註四)含本期子公司現金股利發放數366,415千元、投資損失32,584千元、國外營運機構財務報告換算之兌換差額(不含所得稅影響數)57,059千元及子公司、關聯企業及合資之確定福利計畫再衡量數1,636千元。

競國實業股份有限公司  
其他非流動資產明細表  
民國一一〇年十二月三十一日

單位：新台幣千元

項 目	摘 要	金 額	備 註
預付設備款		\$ 824	
存出保證金		580	
長期預付款項		<u>158</u>	
		<u>\$ 1,562</u>	

(註)個別餘額小於本科目餘額5%。

競國實業股份有限公司

短期借款明細表

民國一一〇年十二月三十一日

單位：新台幣千元

借款種類	說明	期末餘額	契約期限	利率%	融資額度	抵押或擔保	備註
抵押借款	土地銀行	\$ 150,000	一年以內	1.13	150,000	公司之土地、房屋及建築	
	台灣銀行	300,000	"	1.05	300,000	股東之土地、公司之房屋及建築	
		<u>450,000</u>			<u>450,000</u>		
信用借款	兆豐銀行	110,000	"	1.10	150,000	無	
	永豐銀行	258,000	"	1.03	400,000	(註1)	
	華南銀行	150,000	"	1.11	150,000	無	
	合作金庫	-	"	-	100,000	無	
	中信銀行	-	"	-	70,000	無	
	玉山銀行	100,000	"	1.21	100,000	無	
	彰化銀行	60,000	"	1.19	60,000	無	
	第一銀行	80,000	"	1.15	80,000	無	
	安泰銀行	100,000	"	1.20	100,000	無	
	上海銀行	50,000	"	1.15	100,000	無	
	元大銀行	50,000	"	1.20	50,000	無	
	日盛銀行	100,000	"	1.25	100,000	無	
	富邦銀行	-	"	-	83,040	無	
	中國輸出入銀行	150,000	"	1.14	150,000	無	
	台中商銀	-	"	-	100,000	(註2)	
	王道銀行	100,000	"	1.15	100,000	無	
新光銀行	50,000	"	1.20	50,000	無		
匯豐銀行	60,000	"	1.20	60,000	無		
		<u>1,418,000</u>			<u>2,003,040</u>		
		<u>\$ 1,868,000</u>			<u>2,453,040</u>		

註1：與子公司共用額度。

註2：含商業本票額度50,000千元。

競國實業股份有限公司

應付短期票券明細表

民國一一〇年十二月三十一日

單位：新台幣千元

項 目	保證或承兌機構	契約期限	利率%	金 額			備 註
				發行金額	未攤銷應付 商業本票折價	帳面金額	
應付商業本票	國際票券金融股份有限公司	一年以內	0.72%	\$ 50,000	(19)	49,981	
	中華票券金融股份有限公司	"	0.50%	50,000	(9)	49,991	
合 計				<u>\$ 100,000</u>	<u>(28)</u>	<u>99,972</u>	

競國實業股份有限公司

應付票據明細表

民國一一〇年十二月三十一日

單位：新台幣千元

客戶名稱	摘要	金額	備註
非關係人：			
1038公司	營業	\$ 19,641	
4015公司	營業	15,764	
其他(註)		<u>140,659</u>	
		<u>\$ 176,064</u>	

(註)個別金額小於本科目餘額5%者。

應付帳款明細表

客戶名稱	摘要	金額	備註
關係人：			
競陸電子(昆山)	營業	\$ <u>136,804</u>	
非關係人：			
9056公司	營業	6,507	
1038公司	營業	5,996	
4001公司	營業	4,336	
4017公司	營業	4,092	
其他(註)		<u>21,127</u>	
小計		<u>42,058</u>	
		<u>\$ 178,862</u>	

(註)個別金額小於本科目餘額5%者。

競國實業股份有限公司

其他應付款明細表

民國一一〇年十二月三十一日

單位：新台幣千元

項 目	摘 要	金 額
應付獎金		\$ 36,586
應付員工酬勞		24,002
應付薪資		23,323
應付設備款		13,965
應付董監酬勞		9,000
其他(註)		32,205
		<u>\$ 139,081</u>

(註)個別金額小於本科目餘額5%者。

其他流動負債明細表

項 目	摘 要	金 額	備 註
代收款項		\$ 22,944	
員工福利負債準備		12,508	
其他(註)		3,117	
		<u>\$ 38,569</u>	

(註)個別金額小於本科目餘額5%者。

競國實業股份有限公司

長期借款明細表

民國一一〇年十二月三十一日

單位：新台幣千元

債權人	摘要	借款金額	契約期限	利率(%)	抵押或擔保	備註
臺灣銀行		\$ 21,338	100.10.3~115.10.3	1.22	公司之土地及建物	
凱基銀行		100,000	109.12.24~111.12.24	1.29	無	
		121,338				
減：一年內到期之長期借款		4,415				
		<u>\$ 116,923</u>				

競國實業股份有限公司

營業收入明細表

民國一一〇年一月一日至十二月三十一日

單位：新台幣千元

項 目	數 量	金 額	備 註
銷貨收入：			
雙 面 板	753,683.39平方呎	\$ 938,927	
多 層 板	1,667,392.38平方呎	1,454,891	
原、物料及其他	179,819.01平方呎	<u>38,638</u>	
小 計		2,432,456	
減：銷貨退回及折讓		<u>60,387</u>	
營業收入淨額		<u>\$ 2,372,069</u>	



競國實業股份有限公司

營業成本明細表

民國一一〇年一月一日至十二月三十一日

單位：新台幣千元

項 目	金 額	
	小 計	合 計
自製產品銷貨成本		
直接原料：		
期初盤存	\$ 17,164	
加：本期進料	217,497	
減：期末盤存	(37,350)	
出售原料成本	<u>(4,841)</u>	
直接原料小計	<u>192,470</u>	
直接物料：		
期初盤存	49,095	
加：本期進料	824,103	
減：期末盤存	<u>(44,142)</u>	
直接物料小計	<u>829,056</u>	
直接人工	<u>231,151</u>	
製造費用	<u>558,232</u>	
製造成本	1,810,909	
加：期初在製品盤存	95,167	
減：期末在製品盤存	(67,810)	
在製品盤損	<u>(13)</u>	
製成品成本小計	1,838,253	
加：期初成品盤存	163,873	
減：期末製成品	(226,299)	
製成品報廢損失	<u>(2,636)</u>	
自製產品成本合計		1,773,191
商 品		
期初盤存	4,505	
加：本期進貨	413,952	
減：期末盤存	<u>(6,486)</u>	
商品小計		411,971
出售原物料成本		<u>4,841</u>
銷貨成本合計		2,190,003
存貨報廢損失		2,636
存貨跌價損失		8,645
存貨盤損		13
出售下腳及廢料收益		<u>(76,960)</u>
營業成本總計	\$	<u><u>2,124,337</u></u>

競國實業股份有限公司

推銷費用明細表

民國一一〇年一月一日至十二月三十一日

單位：新台幣千元

項 目	摘 要	金 額	備 註
運 費		\$ 12,504	
薪資支出		8,868	
出口費用		6,055	
其他費用(註)		9,862	
		<u>\$ 37,289</u>	

(註)個別金額小於本科目餘額5%者。

管理費用明細表

項 目	摘 要	金 額	備 註
薪資支出		\$ 67,184	
董事酬金		9,720	
勞 務 費		9,164	
保 險 費		7,202	
其他費用(註)		33,831	
		<u>\$ 127,101</u>	

(註)個別金額小於本科目餘額5%者。

不動產、廠房及設備變動明細表請詳財務報告附註六(八)。

不動產、廠房及設備變動累計折舊明細表請詳財務報告附註六(八)。

使用權資產變動明細表請詳財務報告附註六(九)。

無形資產成本及攤銷明細表請詳財務報告附註六(十)。

其他收入明細表請詳財務報告附註六(廿一)。

其他利益及損失明細表請詳財務報告附註六(廿一)。

財務成本明細表請詳財務報告附註六(廿一)。

社團法人台北市會計師公會會員印鑑證明書

北市財證字第

1110464 號

會員姓名：(1) 張純怡  
(2) 關春修

事務所名稱：安侯建業聯合會計師事務所

事務所地址：台北市信義路五段七號六十八樓

事務所電話：(02)81016666

事務所統一編號：04016004



會員證書字號：(1) 北市會證字第三九五五號  
(2) 北市會證字第一七〇八號

委託人統一編號：36084833


印鑑證明書用途：辦理 競國實業股份有限公司

一一〇年度（自民國一一〇年一月一日起至

一一〇年十二月三十一日）財務報表之查核簽證。

簽名式(一)	張純怡	存會印鑑(一)	
簽名式(二)	關春修	存會印鑑(二)	

理事長：



中華民國

20 日

裝

訂

線